

PROTOCOLO DE ACTUACIÓN COVID-19



CENTRO	IES SAN LUCAS
CÓDIGO	11701188
LOCALIDAD	SANLÚCAR DE BARRAMEDA

Curso 2021/2022

El presente Protocolo se elabora en virtud de lo establecido en las Instrucciones 6 de julio de 2020, así como las Instrucciones de 13 de julio de 2021 de la Viceconsejería de Educación y Deporte, relativas a la organización de los centros docentes para el curso escolar 2021/2022, motivada por la crisis sanitaria de la COVID-19

CONTROL DE MODIFICACIONES Y ACTUALIZACIONES		
Nº REVISIÓN	FECHA	Descripción
1	15/09/2021	Actualización 21/22

Í

NDICE

0.	Introducción.	
1.	Composición Comisión Específica COVID-19.	
2.	Actuaciones previas a la apertura del Centro.	
3.	Actuaciones de educación y promoción de la salud.	
4.	Entrada y salida del Centro.	
5.	Acceso de familias y otras personas ajenas al Centro.	
6.	Distribución del alumnado en las aulas y en los espacios comunes.	
7.	Medidas de prevención personal y para la limitación de contactos. Establecimiento, en su caso, de <i>Grupos de convivencia escolar</i> .	
8.	Desplazamientos del alumnado y del personal durante la jornada lectiva.	
9.	Disposición del material y los recursos.	
10.	Adaptación del horario a la situación excepcional con docencia telemática.	
11.	Medidas organizativas para el alumnado y el profesorado especialmente vulnerable, con especial atención al alumnado con necesidades educativas especiales.	
12.	Medidas específicas para el desarrollo de los servicios complementarios de transporte escolar, aula matinal, comedor escolar y actividades extraescolares.	
13.	Medidas de higiene, limpieza y desinfección de las instalaciones, y de protección del personal.	
14.	Uso de los servicios y aseos.	
15.	Actuación ante sospecha o confirmación de casos en el Centro	
16.	Atención al alumnado en residencias escolares y escuelas-hogar en su caso	
17.	Organización de pruebas extraordinarias de septiembre, en su caso.	
18.	Difusión del protocolo y reuniones informativas a las familias.	
19.	Seguimiento y evaluación del protocolo	
	Anexos	

Se debe tener en cuenta que *“los centros docentes elaborarán un Protocolo de actuación COVID-19 para que los procesos de enseñanza aprendizaje se desarrollen con seguridad durante el curso escolar 2021/2022, teniendo en cuenta lo establecido en la presente Instrucción y lo que determine la autoridad sanitaria en cada momento, adaptado al contexto específico del Centro”*, conforme se establece en el punto 1 de la instrucción quinta de las Instrucciones de 06 de julio de 2020, así como las Instrucciones de 13 de de julio de 2021 de la Viceconsejería de Educación y Deporte de la Viceconsejería de Educación y Deporte, relativas a la organización de los centros docentes para el curso escolar 2021/2022, motivada por la crisis sanitaria de la COVID-19.

0.- INTRODUCCIÓN

El presente Plan de Contingencia ha sido elaborado por la Comisión Específica COVID-19, regulada por las Instrucciones 6 de julio, así como las Instrucciones de 13 de julio de 2021 de la Viceconsejería de Educación y Deporte de la Viceconsejería de Educación y Deporte relativas a la organización de los centros docentes para el curso escolar 2021/2022, motivada por la crisis sanitaria de la COVID-19, del Centro IES SAN LUCAS según modelo homologado facilitado por la Consejería de Educación y Deporte.

Este documento incluye recomendaciones y directrices en relación a las medidas de prevención e higiene frente a la COVID-19 para las actividades e instalaciones del Centro, durante el curso 2021/22, las cuales podrán ser actualizadas cuando los cambios de la situación epidemiológica así lo requieran.

La adopción y seguimiento de las medidas contempladas tiene como objetivo contribuir a que docentes y personal del Centro, alumnado y familias afronten esta apertura de los Centros en el curso actual de forma segura y contribuya a reducir el riesgo de contagios, resultando fundamental la asunción individual y colectiva de responsabilidades.

Estas actualizaciones se irán recogiendo en las diferentes versiones del Plan y serán registradas en el apartado de “*Seguimiento y Evaluación del Protocolo*”.

1. COMPOSICIÓN COMISIÓN ESPECÍFICA COVID-19

Composición

(La presente composición se ajusta a lo establecido en la instrucción sexta de las Instrucciones 6 de julio de 2020, así como las Instrucciones de 13 de julio de 2021 de la Viceconsejería de Educación y Deporte de la Viceconsejería de Educación y Deporte, relativas a la organización de las escuelas infantiles y de los Centros de educación infantil para el curso escolar 2020/2021, motivada por la crisis sanitaria del COVID-19).

	Apellidos, Nombre	Cargo / Responsabilidad	Sector comunidad educativa
Presidencia	Juan de Dios García Enríquez	Director	Profesorado
Secretaría	Diego Fariñas Baro	Jefatura Estudios	Profesorado
Miembro	Ángela Jiménez Parejo	Coordinadora Autoprotección	Profesorado
Miembro	Juan de Dios García Enríquez	Director	Profesorado
Miembro	Carmen Rendón Angulo	Componente C. Escolar	Profesorado
Miembro	María del Mar García Sallago	Componente C. Escolar	Padres/madres
Miembro	Coral Romero Ruíz	Referente sanitario	Centro salud
Miembro		Representante Ayuntamiento	Ayuntamiento

2. ACTUACIONES PREVIAS A LA APERTURA DEL CENTRO

Medidas generales

Según las Instrucciones de 06 de Julio de 2020, así como las Instrucciones de 13 de julio de 2021 de la Viceconsejería de Educación y Deporte de la Viceconsejería de Educación y Deporte relativas a la organización de los centros docentes para el curso escolar 2021/2022, el retorno de la actividad docente presencial para el curso escolar 2021/2022 se regirá por las condiciones sanitarias vigentes al comienzo del mismo que serán las que determinen en cada momento la autoridad sanitaria. Para cumplir este mandato normativo se ha de partir de la consideración de la educación como un servicio público esencial, cuya organización en las circunstancias actuales requiere que la adopción de medidas de flexibilidad para garantizar el derecho a la educación del alumnado, que debe ser el foco de la aplicación de la práctica de las mismas.

Todas las medidas del Centro van encaminadas a la creación de entornos escolares seguros para el alumnado y el personal de los Centros y la detección precoz de casos y gestión adecuada de los mismos. A pesar de que los Centros tendrán como medidas generales, la utilización de mascarillas, la higiene frecuente de manos y la distancia de seguridad (1,5 m.), en nuestro centro no es posible mantener dicha distancia.

Medidas referidas a las personas trabajadoras del Centro

No podrán incorporarse a su puesto de trabajo en los Centros:

- Los trabajadores en aislamiento domiciliario por tener diagnóstico de COVID-19 o tengan alguno de los síntomas compatibles con la COVID-19.
- Los trabajadores que, no teniendo síntomas, se encuentren en periodo de cuarentena domiciliaria.

Todo el personal que esté en el Centro **deberá utilizar mascarilla obligatoriamente** en todas las zonas comunes, así como hacer uso de una limpieza de manos adecuada.

No se compartirá el material en la medida de las posibilidades organizativas y funcionales del Centro, en caso de no ser posible y tener que utilizarlo más de un trabajador antes /después de ser utilizado se deberá limpiar e higienizar.

En caso de que se empleen uniformes o ropa de trabajo durante la jornada de trabajo se lavará y desinfectará a diario, de forma mecánica en ciclos completos a 60-90 °C. o en su caso en ciclos largos de lavado.

Medidas referidas a particulares, otros miembros de la comunidad educativa y empresas proveedoras, que participan o prestan servicios en el centro educativo

Se informará del uso obligatorio de mascarillas en todas las dependencias del Centro y los lugares donde realizar la higiene (gel hidroalcohólico o servicios con agua y jabón).

Medidas específicas para el alumnado

El alumnado y sus familias no deben acudir al Centro hasta el inicio de las clases.

A excepción de la asistencia a los exámenes de septiembre, así como por matriculación sobrevenida que no pueda gestionarse on-line, pero siempre bajo cita previa por parte del Centro.

Todo el alumnado, a excepción de los menores de 6 años, que acuda al Centro deberá ir con mascarilla y se informará de los puntos donde se realiza la higiene adecuada de manos.

Medidas para la limitación de contactos

Se intentará en todo momento, mantener la mayor distancia de seguridad, reiterando que en las aulas no es posible el 1,2 m. aconsejado.

Otras medidas

En caso de tener sintomatología COVID-19 (fiebre, tos, malestar, etc.), no se irá al Centro y se comunicará a la dirección del Centro.

Las reuniones se harán preferentemente de manera telemática, y solo cuando el grupo a reunirse sea pequeño y si las circunstancias así lo permiten, se harán reuniones presenciales, priorizando espacios al aire libre, no cerrados o en su caso amplios y bien ventilados, manteniendo la distancia de seguridad y siempre usando mascarilla.

El descanso se hará preferiblemente en el patio, guardando las distancias de seguridad y con mascarilla puesta en todo momento. Se podrá hacer uso de la sala de profesores con aforo limitado en función de su capacidad máxima. Se ventilará la sala de profesores cada hora, se mantendrá siempre que sea posible la distancia de seguridad y habrá al menos un punto señalizado con gel hidroalcohólico.

3.- ACTUACIONES DE EDUCACIÓN Y PROMOCIÓN DE LA SALUD

PLAN ESCUELA SALUDABLE

Actuaciones generales a través del tratamiento transversal en las áreas/materias/módulos Actuaciones específicas.

Se diseñarán e implementarán actividades interdisciplinarias de educación y promoción para la salud en el Centro que incluyan las medidas de prevención, el bienestar emocional, la higiene y la promoción de la salud frente a COVID-19, para hacer del alumnado un agente activo y competente en la prevención y mejora de su salud y de la comunidad educativa, favoreciendo actitudes, habilidades y conocimientos que le permitan afrontar una conducta saludable de forma libre, informada y consciente.

Para ello, se abordarán aspectos básicos relacionados con la COVID-19 como son:

- **PREVENTIVOS:** los síntomas de la enfermedad, cómo actuar ante la aparición de síntomas, medidas de distancia física y limitación de contactos, uso adecuado de la mascarilla, conciencia de la interdependencia entre los seres humanos y el entorno y fomento de la corresponsabilidad en la salud propia y en la salud de los otros, prevención del estigma.
- **HIGIENE:** la higiene de manos, la higiene postural y la higiene del sueño.
- **BIENESTAR EMOCIONAL:** la empatía, la confianza, la regulación del estrés y la ansiedad, la conciencia emocional, la autonomía personal y emocional, y, en definitiva, la competencia para la vida y el bienestar definida como la capacidad de afrontar con éxito los desafíos a los que nos enfrentamos diariamente, como la COVID-19.

• Programas para la innovación educativa (*Creciendo en salud, Forma Joven en el ámbito educativo...*)

En el IES SAN LUCAS, el desarrollo de la educación y promoción de la salud en el ámbito educativo se impulsa a través del Programa FORMA JOVEN, Que tiene como objetivo: capacitar al alumnado en la toma de decisiones para que la elección más sencilla sea la más saludable, promover un cambio metodológico en el profesorado hacia metodologías activas basadas en la investigación acción participativa, favorecer y fortalecer el vínculo con la comunidad fomentando entornos más sostenibles y saludables, así como establecer redes de colaboración interprofesional.

El Programa apuesta por una perspectiva integral, con enfoques didácticos innovadores y abordando las cuatro dimensiones fundamentales en la promoción de salud en la escuela como son el currículo, el entorno psicosocial del centro, la familia y la colaboración con los recursos comunitarios que protegen y promueven el valor “salud”, tanto individual como colectivo. Ofrece un marco de trabajo que facilitará a los centros el abordaje de las medidas de prevención, el bienestar emocional, la higiene y la promoción de la salud frente a COVID-19.

• **Otras actuaciones** (*Premios Vida Sana, Desayuno saludable, Los niños se comen el futuro...*)

El Centro valorará la posibilidad de incluir dentro de los programas del mismo el de Desayuno saludable, a través del área de Educación Física, así como la participación en un Concurso de promoción de hábitos saludables y de autoprotección sanitaria.

Además, se verá la necesidad de otras formaciones respecto a afrontar el curso 21/22 para solicitar actividades al Centro de Profesorado.

Debe explicarse al alumnado y profesorado el uso correcto de la mascarilla ya que un mal uso puede entrañar mayor riesgo de transmisión. Así como información detallada del lavado correcto de manos.

Todo el personal (docente y no docente) y el alumnado del Centro deberán conocer las medidas generales establecidas para la COVID-19. Se informará, no obstante, sobre las mismas:

- La higiene frecuente de las manos es la medida principal de prevención y control de la infección.
- Higiene respiratoria:
 - Cubrirse la nariz y la boca con un pañuelo al toser y estornudar, y desecharlo a un cubo de basura con bolsa interior. Si no se dispone de pañuelos emplear la parte interna del codo para no contaminar las manos.
 - Evitar tocarse los ojos, la nariz o la boca con las manos, ya que éstas facilitan su transmisión.
- Mantener distanciamiento físico de 1,5 metros; e incluso de 2 metros si es posible.
- Además de utilizar las medidas de protección adecuadas.

Otras actuaciones

Test COVID-19:

Según anuncio de la Consejería de Educación y Deporte de la Junta de Andalucía se harán pruebas para la detección de anticuerpos SARSCoV-2/PCR a todo personal del Centro, docentes y no docentes.

Si algún trabajador diera positivo, o hubiera estado en contacto con algún contagiado de COVID-19, no se incorporará a su puesto hasta que se lo indiquen las autoridades sanitarias.

4. ENTRADA Y SALIDA DEL CENTRO

(Se tendrán en consideración el documento sobre Medidas de prevención, protección, vigilancia y promoción de Salud, Covid 19, para Centros y servicios educativos docentes -no universitarios- de Andalucía. Curso 2021/2022.de la Consejería de Salud y Familias)

Habilitación de vías entradas y salidas

Desde el punto de vista preventivo y en general, se habilitarán tres entradas:

Tres puertas de acceso/salida del centro:

- **Para evitar aglomeraciones en las entradas y salidas del centro, se establecen diferentes entradas al mismo:**

1º ESO	2º ESO	3º ESO	4º ESO	1º BACH	2º BACH
Puerta Cerro Falón	Puerta Cerro Falón	Puerta Jardín (Avda de Bajo de Guía)	Puerta Principal (Avda de Bajo de Guía)	Puerta Principal (Avda de Bajo de Guía)	Puerta Principal (Avda de Bajo de Guía)

Las salidas se efectuarán por la misma puerta que utilizaron en la entrada.

Establecimiento de periodos flexibles de entradas y salidas

Las Instrucciones de 6 de julio de 2020, así como las Instrucciones de 13 de julio de 2021 de la Viceconsejería de Educación y Deporte relativas a la organización de los centros docentes para el curso escolar 2021/2022, establecen en su apartado noveno que con el fin de evitar las aglomeraciones en las entradas y salidas, los centros docentes podrán adoptar medidas de flexibilización horaria que, en función del tamaño del centro, podrán abarcar hasta una hora, habilitándose para ello, si fuese posible, varias vías de entrada y salida. En esta organización se tendrá en cuenta, en su caso, la configuración de los *Grupos de Convivencia Escolar*.

La flexibilización de entradas y salidas del alumnado debe considerarse como tiempo que se dedica a la organización de los centros y a la adopción de medidas de prevención y protección, teniendo un carácter educativo y de desarrollo de hábitos de promoción de la salud, por lo que se debe considerar también como computable a los efectos de la jornada y horario escolar. Con carácter general, el horario del centro es de 8: 30 a 15: 00.

Flujos de circulación para entradas y salidas

Se establecerán y señalarán distintos flujos de circulación del alumnado y profesorado del Centro, evitando la coincidencia espacial y temporal de los distintos grupos.

Teniendo en cuenta que los flujos dentro de los edificios no pueden garantizar la distancia de seguridad, debido a las características de los mismos, la mascarilla es obligatoria en todo el Centro en especial en las zonas comunes.

Organización del alumnado en el interior del Centro para entradas y salidas

Además de estas medidas con carácter general, el profesorado de guardia, velará por el cumplimiento de las normas de acceso y salida del centro.

La entrada deberá ser directamente a las aulas, salvo aquellos/as que necesiten utilizar las taquillas, a los cuales se les pedirá la máxima celeridad posible. Cada alumno seguirá el itinerario designado para su grupo, tanto en la salida como en la entrada.

Debido a las características de los edificios, solo contamos con una escalera de acceso del edificio noble, por lo que se ha señalizado para que el alumnado siempre camine por el margen derecho de la misma. En el edificio nuevo, el alumnado de 2º ESO utilizará la escalera nº2, mientras que 3º de eso utilizará la principal. Los grupos ubicados en la 2ª planta (4ºESO, 1º y 2ºBach) utilizarán las escaleras de emergencia.

Acceso al edificio en caso de necesidad o indicación del profesorado de familias o tutores

Las familias o tutores solo podrán entrar al edificio escolar en caso de necesidad o indicación del profesorado o del equipo directivo, cumpliendo siempre las medidas de prevención e higiene.

A nivel general:

1. Todas las reuniones grupales con familias serán on-line.
2. Las tutorías serán siempre previa cita y en el despacho determinado a tal efecto, al que se accederá por las pertinentes vías de acceso. Se esperará en el hall del centro a que el profesor/a se reúna con el padre/madre antes de subir a las dependencias destinadas a la reunión.
3. Los familiares que tengan que recoger a sus hijos/hijas durante la jornada escolar serán atendidos en el hall principal.
4. La mascarilla será obligatoria en todo el recinto escolar.
5. Se evitará siempre que sea posible la coincidencia con la entrada y salida del alumnado.
6. Estas medidas serán conocidas por las familias a través de PASEN.

5. ACCESO DE FAMILIAS Y OTRAS PERSONAS AJENAS AL CENTRO

Medidas de acceso de familias y tutores legales al Centro

Durante este curso, de manera excepcional, se limitará el acceso al Centro de cualquier personal que no sea estrictamente necesario. Las familias que necesiten acudir al Centro por algún motivo que no pueda ser tratado por teléfono, como tutorías, reunión con Jefatura de Estudios o a realizar cualquier trámite administrativo lo harán obligatoriamente con mascarilla, higiene de manos y distancia interpersonal, además de seguir las indicaciones de tránsito de personas establecidas por el centro. Con carácter general, habrá que pedir cita previa o haber sido citado con anterioridad.

La atención a familias y al público en general, para cualquier trámite administrativo o cualquier otra actividad que se necesite desarrollar en el Centro por parte de personas que no trabajen o desarrollen su actividad en el mismo se realizará en horario de 9 h a 13.30 h. Además se deberá solicitar Cita Previa por medio de Pasen (preferentemente para concertar cita con los diferentes tutores de los grupos), vía telefónica, o por cualquier método establecido por el centro.

TELÉFONOS CITA:

671530000

671530001

671530002

671530004

CORREO ELECTRÓNICO:

11701188.edu@juntadeandalucia.es

En caso de tener que venir a recoger a su hijo por un posible contagio de Coronavirus, deberán esperar en la puerta de acceso al edificio, sin entrar. Será la persona encargada de estar con el niño/a en la sala de aislamiento quien lo acompañe y lo entregue a la familia.

Medidas de acceso de particulares y empresas externas que presten servicios o sean proveedoras del Centro

Los trabajadores de otras empresas, personal de reparto y demás trabajadores ajenos que entren al Centro, deberán venir provistos de mascarilla y lavarse las manos con hidrogel antes de acceder al Instituto, así como a la salida del mismo. Asimismo, deberán seguir las indicaciones del personal del Centro en todo momento y respetar la señalización.

Otras medidas

Se informará por parte del Centro a proveedores, empresas de servicios, familias y tutores mediante instrucciones fáciles y entendibles.

Las direcciones de los Centros podrán exigir a las empresas que trabajan en los mismos los protocolos que sus trabajadores van a seguir (Coordinación empresarial, comunicar a la UPRL y pedir asesoramiento si procede).

6. DISTRIBUCIÓN DEL ALUMNADO EN LAS AULAS Y EN LOS ESPACIOS COMUNES

Medidas para *Grupos de Convivencia Escolar* (pupitres, mobiliario, flujos de circulación dentro del aula, aforo de espacios del aula...)

No se contempla la existencia de grupos de convivencia escolar en el IES SAN LUCAS debido a la imposibilidad de mantener al mismo alumnado separado en el recreo y a la diversidad de optativas que hace que se mezclen con otros grupos.

Medidas para otros grupos clase (pupitres, mobiliario, flujos de circulación dentro del aula, aforo de espacios del aula...)

Los pupitres estarán separados lo máximo posible dentro del aula. Todo el mobiliario individual será de uso exclusivo de cada alumno/a, teniéndose que desinfectar según su uso, al menos al inicio y finalización de su actividad.

El alumnado más vulnerable deberá mantener la distancia con el resto de los compañeros lo máximo posible. El personal que deba acercarse a ellos lo hará siempre con las máximas medidas de higiene y seguridad, tratando de mantener la distancia y con los equipos de protección necesarios.

Se tendrán en cuenta las siguientes medidas preventivas:

- La distribución de los alumnos y alumnas en el aula será en filas individuales bajo el criterio de tutores y profesorado, intentando mantener la distancia de 1,5, pudiendo flexibilizarse a 1,2 m.
- En el caso de que debido a la presencialidad de la totalidad del alumnado no se pueda alcanzar la distancia mínima de 1,20 m, se optará por otras distribuciones que permitan minimizar los contactos del alumnado. La más favorable será la distribución por parejas.
- La distribución establecida deberá mantenerse, salvo causa justificada, durante al menos un trimestre completo.
- Los desplazamientos en el aula serán siempre individuales bajo la supervisión del profesorado.
- Se usará una puerta de entrada y otra de salida siempre que sea posible.
- Bajo la supervisión del profesorado, el alumnado que entra desinfectará el mobiliario en caso de que el aula sea utilizada por otro grupo, mientras que se ventila el aula.
- Se priorizará la agrupación de alumnos por optativas.
- El alumnado debe obligatoriamente permanecer dentro del aula durante los cambios de hora.

Normas de aforo, acomodación y uso de espacios comunes

Obviamente, se mantendrán las medidas de limpieza y desinfección después de cada uso.

ESPACIO	AFORO
Aulas	El correspondiente por grupo
Gimnasio	El correspondiente por grupo
Biblioteca	La mitad de su aforo
Aula de Informática	El correspondiente por grupo
Aula de música	El correspondiente por grupo
Aulas de refuerzo y apoyo	El mínimo indispensable
Cafetería	El correspondiente a las normas generales para establecimientos
Sala de profesores	Máximo 20 personas con 1,5 de separación entre ellas
Despachos y sala de atención a padres	Máximo dos personas además del profesional del centro

· **Tutorías:**

Para su realización se promoverá el uso de medios telemáticos o telefónicos. Si no fuera posible y su realización tuviera que ser presencial, se mantendrá la distancia de seguridad de 1,5 metros y se procederá al uso de mascarilla de protección.

Limpiar y desinfectar de forma más frecuente las superficies con probabilidad de contaminarse con patógenos, incluyendo las que se encuentran más próximas al alumno/progenitores y que se tocan con frecuencia, extremar la limpieza de los espacios (pomos, puertas, aseos, etc.), salvo que se laven con agua y jabón o con gel hidroalcohólico antes de entrar a la sala de tutorías.

· **Servicio de cafetería**

Esta actividad deberá ajustarse a la normativa establecida. Actualmente, la cafetería funciona con un sistema de cola, en la que el alumnado espera su turno, no pudiendo haber más de 3 alumnos/as dentro del establecimiento. Se irá analizando su funcionamiento, y en función del estado actual de la pandemia, se podrán variar las condiciones de la apertura.

• **Otros espacios comunes**

Se priorizarán, en la medida de lo posible, el uso de los espacios al aire libre.

Se utilizarán preferentemente las escaleras. Cuando haya ascensor se limitará el uso al mínimo imprescindible. Cuando sea necesario utilizarlo, su ocupación máxima será de

una persona, salvo que se trate de personas convivientes o que empleen mascarillas todos los ocupantes.

Para la utilización de los aseos, se ha realizado la siguiente distribución:

GRUPO	ASEO	GRUPO	ASEO
1ºA	Edif Antiguo 1ª planta	3ºC	Edif Nuevo 1ª Planta
1ºB	Edif Antiguo 1ª planta	3ºD	Edif Nuevo 1ª Planta
1ºC	Edif Antiguo 1ª planta	3ºE	Edif Nuevo 1ª Planta
1ºD	Edif Antiguo 2ª planta	4ºA	Edif Antiguo 2ª planta
2ºA	Edif Antiguo 1ª planta	4ºB	Edif Nuevo 2ª Planta
2ºB	Edif Nuevo Planta Baja	4ºC	Edif Nuevo 2ª Planta
2ºC	Edif Nuevo 1ª Planta	4ºD	Edif Nuevo 2ª Planta
2ºD	Edif Nuevo 1ª Planta	1ºBACH A	Edif Nuevo 2ª Planta
2ºE	Edif Nuevo 2ª Planta	1ºBACH B	Edif Nuevo 2ª Planta
		1ºBACH C	Edif Nuevo 2ª Planta
3ºA	Edif Nuevo 1ª Planta	2ºBACH A	Edif Nuevo 2ª Planta
3ºB	Edif Nuevo 1ª Planta	2ºBACH B	Edif Nuevo 2ª Planta

Durante los recreos, el alumnado se ubicará por zonas, de manera que 1ºESO y 2ºESO se establecen en las pistas de baloncesto, asignando las restantes zonas para 3ºESO, 4ºESO y Bachilleratos.

7. MEDIDAS DE PREVENCIÓN PERSONAL Y PARA LA LIMITACIÓN DE CONTACTOS.

No podrán incorporarse a sus puestos de trabajo en los centros los siguientes trabajadores y/o profesionales:

- a) Trabajadores y/o profesionales del centro que estén en aislamiento domiciliario por tener diagnóstico de COVID-19 o tengan alguno de los síntomas compatibles con el COVID-19.
- b) Trabajadores y/o profesionales que, no teniendo síntomas, se encuentren en período de cuarentena domiciliaria por haber tenido contacto con alguna persona con síntomas o diagnosticada de COVID-19.

Condiciones para el establecimiento de *Grupos de Convivencia Escolar*

Las condiciones para el establecimiento de grupos de convivencia escolar no son posible cumplirlas en nuestro Centro, debido a la diversidad de optativas, refuerzos, apoyos y demás actividades lectivas, así como a las limitaciones de espacio en las zonas comunes, por lo que no se establecerán dichos grupos.

Medidas para la higiene de manos y respiratoria

La higiene de manos será frecuente, especialmente en el cambio de espacio o aula, ya que es una de las medidas para el control de la infección.

La higiene respiratoria: Cubrirse la boca y la nariz al estornudar con un pañuelo y después tirarlo a cubo con tapa y pedal y desinfectarse las manos, si no se dispone de ello cubrirse la boca y la nariz con la parte interna del codo.

Evitar tocarse los ojos, la nariz o la boca.

Medidas de distanciamiento físico y de protección

Mantener en todo momento la distancia de seguridad de 1,5 metros, cuando no se pueda garantizar se utilizarán los medios de protección adecuados.

Medidas para atención al público y desarrollo de actividades de tramitación administrativa

Deberán atenerse a las recomendaciones de prevención e higiénico sanitarias ya establecidas para ellas, debiendo contemplarse una separación en los horarios del desarrollo de ambas actividades, en concreto independizando los horarios en los que ésta se pueda realizar con las entradas y salidas del alumnado.

Establecer un horario distinto a la entrada y salida del alumnado.

Para realizar las gestiones administrativas, siempre que no se puedan realizar vía telemática, se hará con cita previa, evitando la aglomeración.

El horario de atención al público del IES San Lucas será de 9 a 13:30, bien diferenciado del horario general del centro, que es de 8,30 a 15:00.

Debe mantener la distancia social de 1,5 metros en los espacios de trabajo, despacho de secretaría y despachos, conserjería, office, etc.

En caso de no ser posible, poner una barrera física (mampara), en caso de no disponer de barrera física, usar mascarillas y si se manipula papel u materiales desinfectarse las manos con gel hidroalcohólico con frecuencia o utilizar guantes desechables.

En los puestos de atención al público (mostrador consejería, secretaría, despachos dirección, etc..) emplear barrera física (mampara u otros elementos que aseguren la distancia de seguridad de 1,5 metros), además de uso de mascarilla y gel hidroalcohólico o guantes por el personal que realizase esa tarea en cada momento.

Se minimizará la manipulación de documentación. Al manejar la documentación aportada por el usuario se extremará la higiene de manos y se evitará tocarse los ojos, nariz o boca con las manos. Se aconseja que para la entrega y/o recogida de documentación, se haga uso de una bandeja. Se tendrá un spray con desinfectante para aplicar en el interior de la bandeja cuando se retiren los documentos entregados. Una vez concluido el registro se desinfectarán las manos.

No se dispondrá de bolígrafos en las mesas de atención al público. No se debe prestar bolígrafos de uso personal a los usuarios. En el caso que se pongan a disposición de los usuarios bolígrafos serán para su uso exclusivo y deberán desinfectarse tras su uso.

Otras medidas

En los desplazamientos por el Centro, el resto del personal no docente, se utilizará mascarilla en todo momento.

En el caso de ordenanzas, que deben manipular correo, paquetes, documentos, fotocopiadora, teléfonos, puertas, ventanas, etc. se debe intensificar el lavado de manos, debiendo utilizar mascarillas, y recomendándose el uso guantes durante la realización de este tipo de tareas.

En el caso de que el Centro disponga de cocina, el personal de la misma deberá utilizar en todo momento mascarillas y guantes.

Además, deberán extremarse las medidas de higiene de manos, así como las de limpieza y desinfección de los distintos espacios de trabajo. Extremar la limpieza de los espacios (pomos, puertas, aseos, etc.). Se recomienda que el alumnado acuda al Centro con una botella u otro dispositivo similar con agua potable, preferiblemente identificado. No se hará uso de las fuentes del patio en ningún momento.

El alumnado deberá venir provisto de una botella u dispositivo similar de agua potable, preferentemente identificado.

8. DESPLAZAMIENTOS DEL ALUMNADO Y DEL PERSONAL DURANTE LA JORNADA LECTIVA

Flujos de circulación en el edificio, patios y otras zonas

Se procurará en todo momento que los desplazamientos se hagan de manera ordenada. Se establecen flujos de circulación por las zonas comunes del edificio, para poder garantizar la distancia de seguridad.

Se utilizarán las 3 entradas del centro para evitar aglomeraciones. En este sentido, se utilizarán entradas y salidas escalonadas.

Puesto que no es posible separar el recreo por franjas horarias, se establecerán zonas por nivel, evitando así la aglomeración del alumnado.

Los espacios dispondrán de papeleras para el uso de cada nivel, y al ser una zona común es obligatorio el uso de mascarillas y mantener la distancia de seguridad.

Señalización y cartelería

El Centro utilizará señales y pictogramas para recordar continuamente las normas, tanto al alumnado como al personal del Centro, siendo básico a la hora de realizar dicha señalización los principios básicos de limitación de contactos y medidas de prevención personal:

- Distancia de seguridad
- Uso de mascarilla
- Dirección
- Utilización de gel hidroalcohólico
- Ocupación etc.

9. DISPOSICIÓN DEL MATERIAL Y LOS RECURSOS

Material de uso personal

Todo el personal del Centro utilizará mascarilla y en todo momento habrá gel hidroalcohólico en todas las dependencias del Centro (aulas, sala de profesores, dependencias de uso común, conserjería, *hall*, etc.).

Material de uso común en las aulas y espacios comunes

Se dispondrá de gel hidroalcohólico y mascarillas en las zonas comunes, así como la zona de entrada.

Se pondrá a disposición del alumnado del jabón o gel hidroalcohólico necesarios.

Por el Centro se distribuirán papeleras con tapa y pedal para recoger el material, mascarillas, papeles, etc.

Los lugares donde se disponga de geles en las entradas de las aulas y zonas comunes estarán señalizados y serán accesibles.

El responsable del mantenimiento será el coordinador Covid o aquella persona que la Dirección del Centro designe para esta tarea.

Dispositivos electrónicos

Serán de uso individual por cada alumno/a y personal docente. Si no fuera posible, después de ser utilizado por cada usuario, se seguirán las normas de desinfección para cada material o recurso.

Libros de texto y otros materiales en soporte documental

Todos los libros, material y demás soporte serán de uso individual a ser posible en formato electrónico, para así evitar el uso y el contacto con el papel.

Se puede dejar el material en el aula para evitar posible contagio, siempre y cuando se dispongan de herramientas telemáticas.

Otros materiales y recursos

Se establecerá un sistema de limpieza y desinfección del material propio de Educación Física. Dentro de cada grupo/clase, se organizarán por grupos de forma que se desinfectará cada vez que el material sea utilizado por otro grupo.

10. ADAPTACIÓN DEL HORARIO A LA SITUACIÓN EXCEPCIONAL CON DOCENCIA TELEMÁTICA

Con carácter general a la actividad lectiva tendrá carácter PRESENCIAL en todas las enseñanzas, pero hay que contemplar situaciones que puedan producirse en los casos que existan aislamientos o cuarentenas de personal docente y/o alumnado, así como la suspensión parcial de la actividad presencial debida los diferentes estados de alerta sanitaria que puedan producirse.

Ante la posibilidad de una nueva suspensión de la actividad docente presencial durante el curso 2021/2022 por la evolución de la pandemia provocada por la COVID-19 es necesario contar desde el inicio del curso con una organización y planificación que permita detectar y afrontar los aprendizajes imprescindibles que haya que reforzar del curso anterior y una transición factible a la enseñanza no presencial, si esta fuera necesaria. Con esta finalidad, deberemos adaptar el Plan de Centro a las nuevas circunstancias, estableciendo las estrategias organizativas necesarias y elaborar las programaciones didácticas contemplando tanto su implementación en el marco de docencia presencial como de docencia no presencial, en el supuesto en que se tuviera que llevar a cabo esta modalidad.

La redacción, coordinación y actualización de dicho documento será responsabilidad del Equipo Directivo, informado el Claustro de Profesorado y aprobado en el Consejo Escolar del Centro.

Adecuación del horario lectivo para compatibilizarlo con el nuevo marco de docencia

En el supuesto que la autoridad competente determinara la suspensión de la actividad lectiva presencial para uno o varios grupos del Centro o para todo el alumnado del mismo, la organización de la atención educativa se adaptará a la enseñanza a distancia, para lo que se tendrá en cuenta:

- El desarrollo de las programaciones adaptadas a la docencia no presencial, con los reajustes necesarios en lo que corresponda a la priorización de contenidos y objetivos, las modificaciones de las actividades y la nueva temporalización.
- Nueva distribución horaria de las áreas/materias/módulos que permita una reducción de la carga lectiva compatible con el nuevo marco de docencia no presencial. En consecuencia, no corresponde trasladar el mismo horario y carga lectiva del marco presencial a la docencia no presencial.
- Priorización del refuerzo en los aprendizajes y contenidos en desarrollo sobre el avance en los nuevos aprendizajes y contenidos.

Los Centros y los Equipos Docentes en particular llevarán a cabo todas la modificaciones y reajustes en sus programaciones teniendo en consideración las características de su alumnado.

Se tomará como referencia el horario base establecido para cada grupo con los siguientes ajustes:

- 2/3 como máximo del horario lectivo para clases on-line.
- 1/3 como mínimo para trabajo individual del alumnado y correcciones del profesorado

Se respetará en todo caso el horario de la jornada lectiva, procurando que las clases online sean en horario de 9 a 14 h.

Con carácter general, se utilizará la plataforma Classroom o Moodle de la Junta de Andalucía por parte de todos los docentes y alumnos del centro.

Posibilidad de que uno o varios grupos-clase puedan estar en situación de cuarentena.

En caso de que uno o varios grupos pasen a la actividad no presencial, el profesor o profesora se desplazará al aula del grupo para impartir su clase por videoconferencia. En caso de que la mayoría (50% o más) del grupo pase a no presencialidad, se impartirán las clases por videoconferencia desde el aula. Desde las clases por videoconferencia se pasará control de asistencia por la app iSéneca.

Adecuación del horario individual del profesorado para realizar seguimiento de los aprendizajes alumnado y atención a sus familias.

Se mantendrán los horarios de atención a padres establecidos en el horario general del profesorado si bien, siempre que sea posible, las tutorías serán on-line o telefónicas.

Las reuniones generales tutores-familias se harán siempre on-line y estarán fijadas en el calendario escolar.

Las entregas de boletines de calificaciones serán a través de iPASEN.

En cualquier caso, las familias podrán tener reuniones presenciales con el profesorado de manera individual cuando lo consideren conveniente solicitándolas previamente.

Adecuación del horario del Centro para la atención a necesidades de gestión administrativa y académicas de las familias y, en su caso, del alumnado

El horario de atención al público de administración y servicios, directiva y equipos docentes será de 9 a 13:30h previa cita.

Las convocatorias, reuniones, tutorías o requerimientos de trámites administrativos tanto de familias como de personal del centro se harán mediante iPASEN, correo electrónico, comunicación telefónica o a través de cualquier método establecido por el centro.

Otros aspectos referentes a los horarios

Con carácter general el principio fundamental es permitir el desarrollo de los procesos de enseñanza-aprendizaje en un marco de docencia no presencial, por el tiempo excepcional

que las autoridades competentes determinen y con las adaptaciones que correspondan, siendo conscientes de las posibles limitaciones que dicho contexto pueda suponer, pero con el objetivo de continuar con el servicio esencial que presta el centro educativo.

INSTRUCCIONES DE INSPECCIÓN Y PLANIFICACIÓN. MEDIDAS PREVENTIVAS DE TELETRABAJO PARA EL PERSONAL DEL CENTRO

Introducción

Tal y como queda de manifiesto en la “Medidas de prevención, protección, vigilancia y promoción de la salud COVID-19, para Centros y servicios educativos docentes (no universitarios) de Andalucía para el curso 2020/2021” de 29 de junio de 2020 elaborado por la Consejería de Salud y Familias, los centros educativos tienen un papel fundamental en el desarrollo de la infancia y de la sociedad en general. El derecho a la educación y el derecho a la protección de la infancia deben ser una prioridad en la recuperación tras la crisis.

La justificación para el cierre de escuelas se basó en la efectividad de esta medida en el contexto de las epidemias de gripe estacionales o de gripe pandémica, sin embargo, este efecto no está tan claro en el caso del SARS-CoV-2. A pesar de que aún no contamos con suficientes pruebas para medir el efecto del cierre de las escuelas sobre el riesgo de transmisión de la enfermedad, las consecuencias adversas que tiene para la seguridad, el bienestar y el aprendizaje de los niños están bien documentadas.

El cierre de los centros educativos ha tenido como máxima consecuencia, en un primer momento, la necesidad de plantear una educación a distancia. Esta estrategia ha podido resolver una situación con la que la mayoría de los países se encontraron y a la que hubo que dar respuesta de forma inmediata sin tiempo suficiente para una adecuada planificación. Sin embargo, la educación a distancia no sustituye el aprendizaje presencial y la socialización y desarrollo que permite el entorno escolar y la interacción con los docentes y entre alumnos/as.

Según indican las Instrucciones de 6 de Julio de 2020, de la Viceconsejería de Educación y Deporte, desde el 1 de septiembre de 2020, de forma general, todo el personal se incorporará en la modalidad de trabajo presencial en los Centros y servicios educativos, dando instrucciones para elaboración de este protocolo de actuación COVID-19 y contemplando las siguientes situaciones:

- a) Situación de docencia presencial, ajustada al protocolo de actuación específico.
- b) Situación excepcional con docencia telemática.

Como consecuencia de estas medidas adoptadas por el Gobierno de España y, en consecuencia, por la Junta de Andalucía mediante Orden de 15 de marzo de 2020, por la que se determinan los servicios esenciales de la Administración de la Junta de Andalucía

con motivo de las medidas excepcionales adoptadas para contenerla COVID-19, se estableció con carácter general la modalidad no presencial para la prestación de servicios.

La modalidad no presencial para la prestación de servicios de los empleados públicos no está contemplada dentro del sistema organizativo de la Junta de Andalucía, apareciendo por tanto una nueva modalidad de actividad laboral, el trabajo a distancia.

Por otro lado el Real Decreto Ley 8/2020 y en su artículo 5, párrafo tercero dice textualmente "Con el objetivo de facilitar el ejercicio de la modalidad de trabajo a distancia en aquellos sectores, empresas o puestos de trabajo en las que no estuviera prevista hasta el momento, se entenderá cumplida la obligación de efectuar la evaluación de riesgos, en los términos previstos en el artículo 16 de la Ley 31/1995, de 8 de noviembre, de Prevención de Riesgos Laborales, con carácter excepcional, a través de una autoevaluación realizada voluntariamente por la propia persona trabajadora.". Para ello, se puede utilizar, si procede, el cuestionario situado en el Anexo IV.

Asimismo, en el presente documento informativo se recogen recomendaciones generales a tener en cuenta en la modalidad de trabajo no presencial, durante la situación excepcional planteada con motivo del COVID-19, no debiendo por tanto considerarse como una guía aplicable a las situaciones donde las personas trabajadoras vengan realizando teletrabajo de forma ordinaria, y un enlace a la página de la Consejería de Salud y Familias de la Junta de Andalucía, para estar informados y conocer las recomendaciones para prevenir los contagios de SARS-CoV-2, así como las últimas noticias oficiales al respecto.

Equipos de trabajo

- Teléfono móvil
- Ordenador de sobremesa o portátil con conexión wifi y/o conexiones VPN

Riesgos asociados al teletrabajo

- Riesgos generales del espacio de trabajo.
- Riesgos ergonómicos.
- Riesgos derivados de agentes físicos (iluminación, temperatura) como la fatiga visual o el disconfort térmico, por ejemplo.
- Riesgos organizacionales y psicosociales que pueden derivar del aislamiento, tecnoestrés, estrés laboral, etc.

Recomendaciones respecto al lugar de trabajo (domicilio)

- Se debería poder separar fácilmente entorno de trabajo y familiar, existiendo unas normas para pasar de uno a otro, y estableciendo un horario de trabajo y descanso.
- Ubicarse en una habitación segura, con espacio suficiente, y dotada de mesa, silla e iluminación adecuada. Sería conveniente que dispusiera de luz natural, y que el ruido, tanto externo como de la casa, fuese el menor posible.
- Mantener el orden y la limpieza, respetando los lugares de paso para evitar riesgos de caída, golpes, de igual manera para evitar los riesgos de contactos eléctricos e incendios evitar la sobrecarga de los enchufes.

- Controlar a ser posible la temperatura y la renovación del aire.

Riesgos relacionados con el uso de pantallas de visualización de datos.

- Carga física (aspectos ergonómicos del puesto de trabajo, silla, mesa, altura de la pantalla, etc.)
- Fatiga visual (luz de frente o de espaldas, altos contrastes, luz natural deficiente parpadeos, etc.)
- Carga mental (dificultad en el manejo de aplicaciones, pausas para descansar, calidad del aire interior, etc.)

Recomendaciones generales

- ✓ Mesa o superficie de trabajo, mejor si es mate para evitar reflejos, con suficiente espacio para colocación de la pantalla, teclado, documentos y materia accesorio. Es recomendable que exista espacio suficiente bajo la mesa para descansar las piernas cómodamente. Es importante dejar espacio suficiente delante del teclado para que el trabajador apoye los brazos y las manos, evitando así las “muñecas al aire” que provocan a la larga una carga estática de las extremidades superiores.
- Es importante mantener la espalda erguida y una adecuada sujeción lumbar.
- ✓ Silla estable, a ser posible con altura regulable y apoyo de la zona lumbar. Mejor si tuviera reposabrazos para reducir la carga muscular zona cuello y hombro.
- ✓ Así mismo, habitualmente se recomienda reposa muñecas para reducir la carga estativa en brazos y espalda, así como reposapiés o algún objeto que haga su función para que mantengamos piernas y antepiernas a 90°
- Preferencia por la iluminación natural, complementándose con artificial.
- ✓ Colocación de la pantalla del ordenador de forma perpendicular a las ventanas (en ningún caso de frente o de espaldas) para evitar deslumbramientos y reflejos. Igualmente ubicar los puestos de trabajo para que los ojos no queden situados frente a una ventana o frente a un punto de luz artificial que le pueden producir deslumbramientos directos. Si esto no fuera posible, atenuar la entrada de luz por medio de persianas, cortinas o estores.
- Es conveniente que la pantalla sea orientable e inclinable y poderse ajustar si es posible la luminosidad y el contraste entre los caracteres y el fondo de la pantalla y adaptarlos a las condiciones del entorno.
- ✓ Colocación de la pantalla a una altura adecuada, de tal manera que los ojos estén a una altura comprendida dentro del tercio superior de la pantalla cuando estamos sentados frente a ella, colocación de la pantalla, el teclado y los documentos a una distancia similar de los ojos para evitar la fatiga visual y los

giros de cuello y cabeza. La distancia recomendada de lectura de la pantalla con respecto a los ojos del trabajador es entre 40-55 cm.

- Introducción de pausas que permitan la recuperación de la fatiga y reducir el tiempo máximo de trabajo ante una pantalla (paseos cortos y cambio de actividad de 10 minutos cada 40 ó 50 minutos de trabajo aproximadamente).
- Relaja la vista mirando hacia lugares alejados: el cambio de enfoque ayuda a relajar los músculos oculares.
- ✓ En cuanto a los ordenadores portátiles, debido al reducido tamaño de la pantalla y el teclado integrado, se recomienda conectarlo, a ser posible, a un monitor y teclado independientes. Nunca utilizarlos sobre las piernas para que su cuello no permanezca excesivamente flexionado.
- Si se va a utilizar tablets durante un tiempo prolongado, es importante colocarlas sobre una mesa u otra superficie elevada. Nunca sobre las piernas para que tu cuello no permanezca excesivamente flexionado. Dispón de objetos como atriles o fundas que permitan un adecuado ángulo de inclinación de las mismas. Recurre a sistemas de predicción de palabra o de dictado para reducir el número de pulsaciones en el teclado.

Riesgos psicosociales específicos relacionados con el trabajo a distancia.

- Aislamiento (ausencia de compañeros/as, ausencia de reuniones, falta de comunicación, etc).
- Estrés laboral y sobrecarga de trabajo por exceso de jornada de trabajo.
- Incertidumbre por el momento que se vive en España con el Coronavirus.
- Tecnoestrés.

Recomendaciones generales

- Con relación a los riesgos asociados al aislamiento, suele recomendarse como conveniente prefijar reuniones entre el teletrabajador y los componentes de su servicio, jefatura directa, o sesiones de formación y consulta y/o colaborar en un grupo de whatsapp del personal del trabajo. De esta manera, se consigue estar al día en cuestiones propias del trabajo, de la organización de su servicio, se fomenta el sentido de pertenencia a una organización, y se previenen problemas derivados de la soledad, el aislamiento, e incluso el sentimiento de “no importante”.
- Organiza tu tiempo y prográmate períodos de trabajo determinados que te permitan mantener la atención en dicho trabajo.
- Solicita a las personas con las que convivas que respeten tu espacio y horario.

- Realiza pequeñas pausas cada cierto tiempo y procura hacer estiramientos, así como cambios de actividad.
- Establece un horario para las comidas, y mantén pequeños momentos de evasión, procura en estos descansos no consultar noticias relacionadas con la pandemia por el coronavirus, no ayudan a bajar el nivel de incertidumbre y estrés por la situación.
- Evita también en esos periodos de comidas y descansos atender a temas de trabajo
- Cuando hayas finalizado tu jornada, desconecta del trabajo e intenta programar tu vida personal al margen de interrupciones laborales
- Recuerda que, si al finalizar el trabajo continúas utilizando pantalla de visualización, acumularas fatiga visual y mental. Por ello, dedica para cambiar a otras actividades que no te supongan esto.
- No estés constantemente consultando los infectados, hospitalizados, muertos, etc. Mantente informado sobre la evolución de la pandemia, pero sin sobrepasarte de datos, opiniones, etc., ya que no ayuda a sobrellevar la situación, que excede con mucho a lo que cada cual pueda hacer por separado. Simplemente sigue las recomendaciones generales y/o particulares que te sean de aplicación de las autoridades sanitarias de la OMS, nacionales, y andaluzas (si por cuestión de competencias realizaran alguna)

Otras recomendaciones de promoción de la salud de los teletrabajadores

No necesariamente derivada de la prestación de servicios en régimen de trabajo a distancia, existen otros riesgos para la salud física del teletrabajador que pueden verse incrementados en comparación con el trabajo presencial.

- Sedentarismo, por la falta de actividad física habitual, aumentando por la eliminación del desplazamiento al trabajo.
 - El “síndrome de la patata en el escritorio”, por el mayor acceso a comida y por su ingesta a deshoras, pudiendo provocar problemas cardiovasculares, hipertensión, trastornos gastrointestinales.....
 - Aumento de conductas nocivas por no encontrarse en las instalaciones del Centro de trabajo, tales como el tabaco, etc

Aunque no puede considerarse riesgos laborales en sentido estricto, se entiende recomendable que las personas empleadas públicas tengan en cuenta estos factores sobre su salud y eviten estas conductas.

Se recomienda, fuera de la jornada laboral, aprender técnicas de afrontamiento del estrés: relajación, meditación, yoga, y centrar su energía en lo que puede hacer: establecer rutinas de higiene, ejercicio físico, alimentación sana y sueño equilibrado, evitar la

sobreexposición a la información catastrofista, hacer cosas que le gusten y que le sirvan para cumplir sus objetivos: lectura, escuchar música, bailar, sentido del humor, baños o duchas relajantes,...

Enlace oficial de información general

- https://juntadeandalucia.es/organismos/saludyfamilias/areas/salud-vida/paginas/Nuevo_Coronavirus.html

- Ver Anexo IV

11.- MEDIDAS ORGANIZATIVAS PARA EL ALUMNADO Y EL PROFESORADO ESPECIALMENTE VULNERABLE, CON ESPECIAL ATENCIÓN AL ALUMNADO CON NECESIDADES EDUCATIVAS ESPECIALES

Debemos entender dos grupos bien diferenciados:

- * Alumnado y profesorado que pertenecen a los grupos vulnerables, según la normativa de sanidad.
- * Alumnado con Necesidades Educativas Especiales.

Cada caso deberá ser evaluado por el médico del docente o alumno. Este profesional sanitario será el que determine si puede asistir al Centro y qué medidas especiales requeriría para ello. No obstante, como medidas generales se adoptarán las siguientes:

Alumnado especialmente vulnerable y con Necesidades Educativas Especiales:

El alumnado que presenta condiciones de salud que les hacen más vulnerables para COVID-19 (por ejemplo, enfermedades cardiovasculares, diabetes, enfermedades pulmonares crónicas, cáncer en fase tratamiento activo, inmunodepresión o hipertensión arterial, insuficiencia renal crónica, enfermedad hepática crónica u obesidad mórbida), podrá acudir al centro, siempre que su condición clínica esté controlada y lo permita, y manteniendo medidas de protección de forma rigurosa.

El centro contactará por medio del tutor o tutora, con aquel alumnado que no acuda a las clases, para descartar como causa la existencia de alguna situación de cuarentena, sospecha o confirmación de COVID-19.

El profesorado especialmente vulnerable deberá mantener las medidas de protección de forma rigurosa, utilizando siempre mascarilla.

• Limitación de contactos

Se evitará cualquier tipo de contacto físico o con material usado por cualquier otro miembro de la comunidad educativa por parte de las personas especialmente vulnerables.

• Medidas de prevención personal

El alumnado especialmente vulnerable ocupará siempre en el aula el espacio mejor ventilado de la misma y/o en su caso más cercano a la puerta de salida

• Limpieza y ventilación de espacios de aprendizaje

Las aulas se ventilarán un mínimo de cinco minutos entre clase y clase

Profesorado y alumnado especialmente vulnerable

El Centro tendrá localizados al alumnado que pertenece a los grupos vulnerables, para prestarle especial atención y poder actuar con mayor rapidez y eficacia ante una contingencia. Para lo cual solicitarán a los tutores si pertenecen a algún grupo de vulnerabilidad definidos por la administración sanitaria, para el alumnado o menores.

- **Limitación de contactos**

El profesorado seguirá el procedimiento que esté en vigencia en cada momento.

PROCEDIMIENTO DE ACTUACIÓN PARA LOS SERVICIOS DE PREVENCIÓN DE RIESGOS LABORALES FRENTE A LA EXPOSICIÓN AL SARS-CoV-2

Dentro de las posibilidades organizativas y funcionales del Centro, en caso de que el procedimiento de evaluación del personal especialmente sensible a la infección por coronavirus COVID-SaRs.2 dé alguna limitación o utilización de equipos de protección individual, se llevarán a cabo, tras consulta a la Unidad de Prevención de Riesgos Laborales de las Delegaciones Territoriales de Educación por parte del Centro.

12.- MEDIDAS ESPECÍFICAS PARA EL DESARROLLO DE LOS SERVICIOS COMPLEMENTARIOS DE TRANSPORTE ESCOLAR, AULA MATINAL, COMEDOR ESCOLAR Y ACTIVIDADES EXTRAESCOLARES.

Nuestro centro no tiene transporte escolar, aula matinal ni comedor escolar.

Actividades complementarias y extraescolares

Se adoptarán al respecto y en todo caso las medidas de funcionamiento y aforo establecidas en este protocolo para las actividades docentes.

Las actividades extraescolares que se realicen asimismo fuera del centro, mantendrán la misma normativa de seguridad y autoprotección, y se recomendará proponerlas para alumnado del mismo nivel educativo, con objeto de evitar la proliferación de contactos.

Las actividades planteadas por los diferentes departamentos, deberán ser enviadas a la comisión de extraescolares a través del formulario telemático habilitado para ello. Hasta que dicha comisión no asigne el visto bueno, no podrá realizarse.

13.- MEDIDAS DE HIGIENE, LIMPIEZA Y DESINFECCIÓN DE LAS INSTALACIONES Y DE PROTECCIÓN DEL PERSONAL

Limpieza y desinfección

Como criterio general las medidas de limpieza y desinfección (L+D) deberán seguir las recomendaciones que ya están establecidas por la Dirección General de Salud Pública y Ordenación Farmacéutica perteneciente a la Consejería de Salud y Familias. Dichas recomendaciones se encuentran recogidas en el documento que se anexan:

PROCEDIMIENTO DE LIMPIEZA Y DESINFECCIÓN DE SUPERFICIES Y ESPACIOS PARA LA PREVENCIÓN DEL CORONAVIRUS EN LA COMUNIDAD AUTÓNOMA DE ANDALUCÍA.

- https://juntadeandalucia.es/export/drupaljda/200320_ProcedimientoLD_Coronavirus_AND.pdf

Se utilizarán productos virucidas permitidos para uso ambiental. La lista de los mismos y su ampliación puede encontrarla en el siguiente enlace: (listado de virucidas autorizados y Notas informativas)

- https://www.msbs.gob.es/profesionales/saludPublica/ccayes/alertasActual/nCov-China/documentos/Listado_virucidas.pdf

Si se utiliza lejía se podrá desinfectar de forma eficaz con hipoclorito sódico al 0,1%, cuya dilución se prepara a partir de lejía común (mínimo de 35g/l): 30 ml de lejía común por litro de agua, dejando actuar, al menos, 1 minuto. Importante preparar el mismo día que se pretenda utilizar o mejor un poco antes de su uso.

Se deberá limpiar y desinfectar locales, espacios, mobiliario, instalaciones, equipos y útiles, así como filtros de ventilación, incluyendo los de equipos de aire acondicionado, todo ello de las aulas, zonas comunes y zonas administrativas.

Se realizará un listado con todos los espacios usados (accesos, aulas, aseos, etc.), así como su ubicación, que se encuentra recogido en Anexo I.

A lo largo de la jornada laboral se recomienda reforzar la limpieza y desinfección, procediendo a **limpiar y desinfectar cada aula usada dos veces al día**, en concreto las mesas y sillas usadas y elementos susceptibles de un mayor contacto manual. Las medidas de limpieza se extenderán también, en su caso, a zonas privadas de los trabajadores, tales como despachos, salas comunes y áreas de descanso del personal. La limpieza y desinfección de zonas de descanso, zonas comunes y aseos deberá realizarse dependiendo de su uso, para garantizar la seguridad del personal y del alumnado al menos dos veces al día.

Ventilación

Se realizará una adecuada ventilación de todos los espacios del centro educativo, de forma natural varias veces al día.

Se recomienda al menos periodos de 5 minutos para la renovación total del aire de forma natural, y distribuidos antes de iniciarse las clases en el descanso y al final de la jornada.

Residuos

No será diferente al empleado en el centro de manera habitual, si bien:

- Las papeleras –con bolsa interior– de los diferentes espacios del centro deberán ser limpiadas y desinfectadas, al menos, una vez al día.
- Las bolsas interiores de las papeleras situadas en las aulas y/o aseos deberán ser cerradas antes de su extracción, y posteriormente destinadas al contenedor de la fracción “restos” (contenedor gris).
 - Únicamente y en aquellos casos excepcionales en los que algún alumno o alumna con síntomas compatibles a COVID-19 deba permanecer en una estancia en espera de que acuda la familia o tutores, los residuos del cubo o papelera de ésta habitación, por precaución, deben ser tratados de la siguiente manera:
 - El cubo o papelera dispondrá de bolsa interior (BOLSA 1), dispuesto en la habitación, preferiblemente de tapa y con pedal de apertura, sin realizar ninguna separación para el reciclaje.
 - La bolsa de plástico (BOLSA 1) debe cerrarse adecuadamente antes de su extracción e introducirla en una segunda bolsa de basura (BOLSA 2), que estará situada al lado de la salida de la habitación, donde además se depositarán los guantes y mascarilla utilizados por el cuidador y se cerrará adecuadamente antes de salir de la misma y se eliminará con el resto de residuos en el contenedor de fracción resto (o en cualquier otro sistema de recogida de fracción resto establecida en la entidad local).
 - Inmediatamente después se realizará una completa higiene de manos, con agua y jabón, al menos durante 40-60 segundos.



14. USO DE LOS SERVICIOS Y ASEOS

Servicios y aseos

- **Ocupación máxima**

- La ocupación máxima para el uso de los aseos y vestuarios será de una persona para espacios de hasta cuatro metros cuadrados, salvo en aquellos supuestos de personas que puedan precisar asistencia; en ese caso, también se permitirá la utilización por su acompañante.

- Para aseos de más de cuatro metros cuadrados que cuenten con más de una cabina o urinario, la ocupación máxima será del cincuenta por ciento del número de cabinas y urinarios que tenga la estancia, debiendo mantenerse durante su uso la distancia de seguridad interpersonal. Deberá reforzarse la limpieza y desinfección de los referidos espacios garantizando siempre el estado de salubridad e higiene de los mismos.

- **Limpieza y desinfección**

Será al menos dos veces al día, según protocolos de limpieza y con los productos autorizados por las autoridades sanitarias.

En los aseos y los vestuarios se deben extremar las medidas de higiene, así como llevar una organización del alumnado y personal que hacen uso de ellos. Se recomienda que no se permita el uso de los aseos por personal ajeno al Centro.

- **Ventilación**

Se recomienda la ventilación permanente de todos los aseos, siempre que sea posible.

- **Asignación y sectorización**

La asignación de aseos se realizará de la siguiente manera:

GRUPO	ASEO	GRUPO	ASEO
1ºA	Edif Antiguo 1ª planta	3ºC	Edif Nuevo 1ª Planta
1ºB	Edif Antiguo 1ª planta	3ºD	Edif Nuevo 1ª Planta
1ºC	Edif Antiguo 1ª planta	3ºE	Edif Nuevo 1ª Planta
1ºD	Edif Antiguo 2ª planta	4ºA	Edif Antiguo 2ª planta
2ºA	Edif Antiguo 1ª planta	4ºB	Edif Nuevo 2ª Planta
2ºB	Edif Nuevo Planta Baja	4ºC	Edif Nuevo 2ª Planta
2ºC	Edif Nuevo 1ª Planta	4ºD	Edif Nuevo 2ª Planta
2ºD	Edif Nuevo 1ª Planta	1ºBACH A	Edif Nuevo 2ª Planta
2ºE	Edif Nuevo 2ª Planta	1ºBACH B	Edif Nuevo 2ª Planta
		1ºBACH C	Edif Nuevo 2ª Planta
		2ºBACH A	Edif Nuevo 2ª Planta
3ºA	Edif Nuevo 1ª Planta	2ºBACH A	Edif Nuevo 2ª Planta
3ºB	Edif Nuevo 1ª Planta	2ºBACH B	Edif Nuevo 2ª Planta



El profesorado y el personal de administración y servicios dispondrá de unos aseos diferenciados en la primera planta del edificio nuevo y en la planta baja del edificio antiguo.

En los recreos se utilizarán los aseos exteriores y el Profesorado los suyos propios

- **Otras medidas**
- Recordar a los alumnos en caso de uso del baño, se deben respetar las normas de acceso y no se puede permanecer en el pasillo o en el interior del mismo.
- Se recomienda el uso de papeleras con pedal.
- La disposición de jabón de manos y gel hidroalcohólico son indispensables (si es necesario se utilizará la supervisión de un adulto).
- Se recomienda el secado de manos con toallitas de papel y después desechar en papelera con pedal.

Organización de los vestuarios

Nuestro centro no posee vestuarios.



15. ACTUACIÓN ANTE SOSPECHA O CONFIRMACIÓN DE CASOS EN EL CENTRO

Definición de caso sospechoso: cualquier persona (alumno o trabajador del centro) con un cuadro clínico de infección respiratoria aguda de aparición súbita de cualquier gravedad que cursa, entre otros, con fiebre, tos o disnea. Otros síntomas como la odinofagia, anosmia, ageusia, dolor muscular, síntomas gastrointestinales, secreción nasal o congestión nasal, generalmente de forma agrupada), dolor torácico o cefalea, entre otros, pueden ser considerados también síntomas de sospecha de infección por SARS-CoV-2 según criterio clínico.

La presentación aislada de rinorrea en población infantil, sobre todo si es de forma prolongada, en principio no es indicativa de realización de prueba diagnóstica, salvo criterio clínico y epidemiológico.

El alumnado, profesorado u otro personal del centro con sintomatología compatible con COVID19 que ya han tenido una infección confirmada por PDIA4 de SARS-CoV-2 en los 90 días 5 anteriores no serán considerados casos sospechosos de nuevo, salvo que clínicamente haya una alta sospecha.

Hay que considerar que otros tipos de dolencias infecciosas pueden presentar síntomas similares a los del COVID-19.

Igualmente es importante conocer el concepto de contacto estrecho de un CASO CONFIRMADO, donde se tendrán en cuenta las siguientes consideraciones:

A) Si el caso confirmado pertenece a un grupo/clase, se considerarán contactos estrechos a todas las personas pertenecientes al grupo.

B) Si el caso confirmado no pertenece a un grupo estable, se realizará la identificación de los contactos estrechos en el centro educativo, con el apoyo de referente escolar sanitario, siguiendo los criterios de la Estrategia de detección precoz, vigilancia y control.



ANTES DE SALIR DE CASA:

Los progenitores y/o tutores deben conocer la importancia de no llevar a los niños con síntomas al centro educativo, de informar al centro de la aparición de cualquier caso de COVID-19 en el entorno familiar del niño y de informar al centro de cualquier incidencia relacionada con el alumno.

- Se indicará a las familias que no pueden acudir al centro los niños/as con síntomas compatibles con COVID-19 o diagnosticados de COVID-19, o que se encuentren en período de cuarentena domiciliaria por haber tenido contacto con alguna persona con síntomas o diagnosticado de COVID-19. Para ello, las familias vigilarán el estado de salud, ausencia de síntomas relacionados, y realizarán toma de temperatura antes de salir de casa para ir al centro educativo. Si el alumno/a tuviera fiebre o síntomas compatibles con COVID-19 no deberá asistir al centro hasta su valoración médica, debiendo llamar a su centro de salud o alguno de los teléfonos habilitados.
- En el caso de que el alumno/a fuera confirmado como caso COVID-19, sin demora se contactará e informará de ello al centro educativo.

El alumnado que presenta condiciones de salud que les hacen más vulnerables para COVID-19 (por ejemplo, enfermedades cardiovasculares, diabetes, enfermedades pulmonares crónicas, cáncer en fase tratamiento activo, inmunodepresión o hipertensión arterial, insuficiencia renal crónica, enfermedad hepática crónica u obesidad mórbida), podrá acudir al centro, siempre que su condición clínica esté controlada manteniendo medidas de protección de forma rigurosa, salvo indicación en contra de su médico de referencia. En caso de no considerarse procedente la incorporación, el centro educativo organizará la atención específica para dicho alumnado.

El centro contactará con el alumnado que no acuda a las clases, para descartar como causa la existencia de alguna situación de cuarentena, sospecha o confirmación de COVID-19.



En el Centro Educativo: ACTUACIÓN ANTE UN CASO SOSPECHOSO:

Cuando un alumn@ presente síntomas de Covid:

- El profesorado de guardia que lo atiende debe ponerse mascarilla FFP2 sin válvula. Llevará al alumn@ a la “Casa del Conserje”, lugar destinado para ello, con normalidad sin estigmatizarla y permanecerá con él/ella hasta que lleguen sus familiares.
- En las situaciones en las que se detecte un caso sospechoso, la persona trabajadora con condiciones de salud de vulnerabilidad no se hará cargo de la atención del caso, y éste será derivado a otro profesor de guardia del centro.
- Las ventanas deberán estar abiertas en todo momento.
- Se comunicará a la familia para que acuda a recoger al menor y contacte con su centro de salud o con algunos de los teléfonos habilitados para tratar el caso.
- La sala dispone de papelera de pedal con bolsa.
- Cuando el sospechoso de caso sea personal del centro, deberá abandonar el centro inmediatamente, comunicarlo al equipo directivo y contactar con el centro de salud o llamar a los teléfonos habilitados para ello.
- En caso de percibir que la persona afectada se encuentra en una situación de gravedad o tiene dificultades para respirar, se llamará al 112.
- Posteriormente, el coordinador Covid contactará con el responsable sanitario correspondiente a nuestro centro para evaluar la situación.
- El alumnado, profesorado u otro personal con síntomas compatibles con COVID-19 que se consideran caso sospechosos, o no deberá acudir al centro educativo hasta que se tenga un resultado diagnóstico. El caso sospechoso deberá permanecer aislado en su domicilio hasta disponer de los resultados de las pruebas diagnósticas de infección activa (PDIA), según se refiere en la Estrategia de detección precoz, vigilancia y control:
 - Si el caso se confirma, no debe acudir al centro y debe permanecer en aislamiento hasta transcurridos 3 días del fin del cuadro clínico y un



mínimo de 10 días desde el inicio de los síntomas. No será necesario la realización de una PDIA para levantar el aislamiento.

- Si el resultado es negativo y hay alta sospecha clínico-epidemiológica de COVID-19 se recomienda repetir la prueba y mantener el aislamiento como se indica en la Estrategia de detección precoz, vigilancia y control.

Consideraciones especiales en el manejo de contactos

Estarán exentos de la cuarentena los contactos estrechos (alumnado, profesorado y otro personal del centro) que hayan recibido una pauta de vacunación completa y/o hayan tenido una infección por SARS-CoV-2 confirmada por PDIA en los 180 días anteriores al último contacto con el caso. La valoración de la situación de vacunación o de recuperado de la enfermedad se deberá realizar de forma individualizada.

En estos contactos exentos de cuarentena, se realizarán dos PDIA, una al inicio y otra alrededor de los 7 días del último contacto con el caso confirmado. Se les recomendará evitar el contacto con personas vulnerables. Se les indicará el uso de mascarilla quirúrgica en sus interacciones sociales, no acudir a eventos multitudinarios y limitar los contactos a aquellos grupos con los que interaccionan habitualmente dentro del colegio. Así mismo, se recomienda realizar una vigilancia de la posible aparición de síntomas compatibles.

Únicamente realizarán cuarentena los contactos completamente vacunados en las siguientes situaciones:

- Contactos de casos vinculados a brotes producidos por una variante beta o gamma. En los casos esporádicos, la información sobre variantes normalmente no está disponible al inicio del diagnóstico, por lo tanto, únicamente podrá realizarse cuarentena si se dispone de esta información de forma oportuna.
- Personas con inmunodepresión.



ACTUACIÓN ANTE UN CASO CONFIRMADO:

En aquellos casos que el centro tenga conocimiento de la existencia de un CASO CONFIRMADO entre el alumnado o el personal (docente o no docente), actuará de la siguiente forma:

- La Dirección contactará con la Delegación Provincial de Educación para informar del hecho.
- Cuando la comunicación del positivo del alumnado/personal del centro se realice en horario escolar, se procederá a contactar con las familias de las personas que han mantenido contacto con el positivo, para que con normalidad y de manera escalonada, pasen a recoger a sus hijos. Se les indicará que deberán iniciar un período de cuarentena, al tiempo que deberán contactar con su centro de salud.
- Cuando la comunicación del positivo se reciba fuera del horario escolar, se avisará a las familias para que no acudan al centro, que inicien el período de cuarentena y que contacten con su centro de salud.
- En caso de ser un profesor/a, no deberá acudir al centro, lo pondrá en conocimiento del equipo directivo y se avisará los servicios de epidemiología para que evalúe la situación y los posibles contactos estrechos, en función de la actividad laboral que haya desarrollado.

ACTUACIONES DURANTE LA INVESTIGACIÓN EPIDEMIOLÓGICA:

Para el estudio epidemiológico se seguirán las siguientes indicaciones:

Ante un caso confirmado en un alumno, alumna o docente principal: se considerarán contactos estrechos todo el alumnado y el docente principal de la misma aula o grupo. Cuando no haya un docente principal, se realizará una evaluación individualizada de todos los trabajadores docentes por parte de Epidemiología de Salud Pública en colaboración con la Unidad de Prevención de Riesgos Laborales, según proceda.



Ante un caso confirmado en un docente que imparte clase en diferentes aulas: se realizará una evaluación individualizada por parte de la Unidad de Prevención de Riesgos Laborales en colaboración con Epidemiología de Salud Pública.

Ante dos o más casos confirmados en una misma aula: se considerarán contactos estrechos además de todos los alumnos y docente principal de la misma, también al resto de profesores que hayan impartido en el aula.

Ante tres o más casos confirmados en el plazo de 14 días, en al menos dos aulas: se requerirá de los servicios de epidemiología una valoración específica respecto a la totalidad del Centro o servicio docente.

Las autoridades de Salud Pública valorarán los contactos que hayan tenido lugar como resultado de actividades sociales, recreativas y deportivas.

ACTUACIONES POSTERIORES.

Respecto a las aulas donde se haya confirmado un caso, así como en su caso, los locales donde haya podido permanecer este caso, incluido personal docente o no docente, se procederá a realizar una limpieza más desinfección (L+D) de acuerdo a lo establecido en el Plan reforzado de L+D, incluyendo filtros de aires acondicionados, así como una ventilación adecuada y reforzada en el tiempo de los mismos.

Esta operación se realizará así mismo con los otros espacios cerrados en los que el caso confirmado haya permanecido o realizado actividades, prestando especial atención a todas aquellas superficies susceptibles de contacto.

Se recomienda que en estos casos exista una comunicación adecuada con las familias y el resto de la comunidad educativa para evitar informaciones erróneas o estigmatizantes.



16.- ATENCIÓN AL ALUMNADO EN RESIDENCIAS ESCOLARES Y ESCUELAS HOGAR, EN SU CASO



17.- ORGANIZACIÓN DE PRUEBAS EXTRAORDINARIAS DE SEPTIEMBRE, EN SU CASO.

1. Medidas higiénico-sanitarias

Avisos

Higiene de manos y uso de mascarilla

Distanciamiento social

Limpieza e higienización de materiales e instrumentos

Ventilación

Sala de aislamiento

2. Evitar aglomeraciones en el Centro:

1. Ampliar el número de aulas para reducir el aforo y poder garantizar la distancia de seguridad (1,5 metros).

2. Disponer de espacios para los descansos debidamente señalizados, tanto en el exterior como en el interior del recinto del Centro.

3. Escalonar las entradas y salidas a los lugares de examen, y establecer turnos siempre que sea posible.

4. Durante la celebración de los exámenes los pupitres utilizados por cada alumno serán identificados y no volverán a utilizarse ya hasta que se desinfecten.

5. Prever las necesidades de personal docente y no docente para realizar las tareas de vigilancia, custodia, información, compra de material, limpieza y desinfección, logística, etc.

6. Organizar alternativas para el alumnado que se encuentre en situación de aislamiento (cuarentena por COVID-19, contacto estrecho o cualquier otra enfermedad).

7. El profesorado encargado de las distintas tareas en las pruebas debe de seguir las recomendaciones de la Unidad de Prevención de Riesgos Laborales.

8. Proporcionar información al alumnado, acerca de las recomendaciones y medidas para prevenir la infección, previas a la realización de la prueba y durante la misma (mediante envío de documentación, cartelería en espacios comunes, servicios, aulas, etc.). Esta información se referirá a las medidas de prevención del contagio e higiénicas (uso de mascarilla en zonas comunes y otras situaciones, distancia de seguridad, lavado de manos, etc.).

9. Disponer de los elementos necesarios de protección: gel hidroalcohólico en aulas y servicios, mascarillas para el alumnado que no disponga de ella, etc.



10. Disponer de un espacio separado y de uso individual para aislar a un participante si presenta síntomas en el desarrollo de la prueba, avisando posteriormente a la familia. Dicho espacio contará con los medios de protección necesarios.
11. Control y organización de los accesos y circulación por el Centro:
 - Al Centro solo accederá el alumnado (y acompañante si es necesario), así como el personal del Centro.
 - La entrada y circulación por el Centro deberá en todo momento garantizar la distancia de seguridad (1,5 metros), modificando recorridos, estableciendo un solo sentido, estableciendo una escalera de subida y otra de bajada, etc.
 - Colocar alertas visuales en la entrada al Centro para advertir a los asistentes que no accedan al mismo si tienen síntomas compatibles con COVID-19, si se les ha diagnosticado la enfermedad y están en aislamiento o en cuarentena por contacto estrecho.

En caso de que el alumnado necesite acompañante, éste debe de cumplir con todas las normas de prevención y seguridad:

- Se aumentará la frecuencia de la limpieza y la ventilación de las aulas y zonas de uso común:
 - Las aulas se limpiarán después de cada prueba y se ventilarán.
 - En los aseos se aumentará la frecuencia de limpieza.
 - Se limpiarán zonas de contacto como pasamanos, pomos, mesas, perchas, teléfonos, etc., con mayor frecuencia.
 - Se dispondrá de papeleras específicas para los residuos como guantes y mascarillas, dichas papeleras se recomiendan que sea de pedal y tapa.



18. DIFUSIÓN DEL PROTOCOLO Y REUNIONES INFORMATIVAS A LAS FAMILIAS

Reuniones antes del comienzo del régimen ordinario de clases

En el inicio de curso, se informará a las familias del desglose del presente protocolo, así como información sobre los recursos y comunicaciones on-line (preferentes este curso) y las plataformas de uso docente (moodle/Classroom), en caso de que haya que realizar parte del curso de manera telemática

Reuniones del profesorado que ejerce la tutoría antes de la finalización del mes de noviembre con los padres, madres, o quienes ejerzan la tutela del alumnado de su grupo

La reunión tutores-familias, fijada ya para el mes de octubre, se desarrollará de forma telemática.

Reuniones periódicas informativas

Además de las ya indicadas y de las que puedan establecer, en su caso, los diferentes tutores, las reuniones con familias serán trimestrales al menos y on-line siempre que sea posible.

Los resultados de las distintas evaluaciones se enviarán a las familias vía iPASEN

Otras vías y gestión de la información

(iPasen, personas delegados de grupo, personas delegados de alumnado, Juntas de delegados/as, AMPAS, Página Web, tableros de anuncios, circulares.).



19. SEGUIMIENTO Y EVALUACIÓN DEL PROTOCOLO

Seguimiento

ACCIONES	RESPONSABLES	TEMPORALIDAD	INDICADORES
A determinar por Consejo escolar	Coordinador Covid	Una vez al trimestre	Comprobar si se han llevado a cabo las actuaciones previstas según el protocolo.

Evaluación

ACCIONES	RESPONSABLES	TEMPORALIDAD	INDICADORES
A determinar comisión Covid	Comisión Covid	Final de curso	Comprobar si se han llevado a cabo las actuaciones previstas según el protocolo.



ANEXO I. DESCRIPCIÓN DE LOS GRUPOS DE CONVIVENCIA, ZONAS DONDE DESARROLLAN SU ACTIVIDAD Y ASEOS.

Debido a las características de la etapa de Educación Secundaria, donde la optatividad del alumnado hace que tengan que mezclarse con otros compañeros/as fuera de su grupo clase, nos resulta imposible organizar el centro por grupos de convivencia. A pesar de ello, intentaremos que el alumnado de un nivel interactúe lo mínimo con las demás personas del centro.

Grupo convivencia	Curso/s al que pertenece el grupo	Aseo (planta y n.º aseo)
1ªA	1º ESO	Edif Antigo 1ª planta
1ªB	1º ESO	Edif Antigo 1ª planta
1ªC	1º ESO	Edif Antigo 1ª planta
1ªD	1º ESO	Edif Antigo 2ª planta
2ªA	2º ESO	Edif Antigo 1ª planta
2ªB	2º ESO	Edif Nuevo Planta Baja
2ªC	2º ESO	Edif Nuevo 1ª Planta
2ªD	2º ESO	Edif Nuevo 1ª Planta
2ªE	2º ESO	Edif Nuevo 2ª Planta
3ªA	3º ESO	Edif Nuevo 1ª Planta
3ªB	3º ESO	Edif Nuevo 1ª Planta
3ªC	3º ESO	Edif Nuevo 1ª Planta
3ªD	3º ESO	Edif Nuevo 1ª Planta
3ªE	3º ESO	Edif Nuevo 1ª Planta
4ªA	4º ESO	Edif Antigo 2ª planta
4ªB	4º ESO	Edif Nuevo 2ª Planta
4ªC	4º ESO	Edif Nuevo 2ª Planta
4ªD	4º ESO	Edif Nuevo 2ª Planta
1ºBACH A	1º BACHILLERATO	Edif Nuevo 2ª Planta
1ºBACH B	1º BACHILLERATO	Edif Nuevo 2ª Planta
1ºBACH C	1º BACHILLERATO	Edif Nuevo 2ª Planta
2ºBACH A	2º BACHILLERATO	Edif Nuevo 2ª Planta

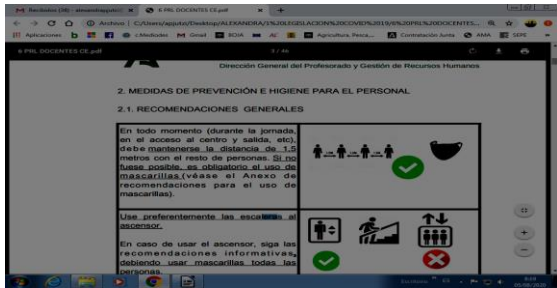
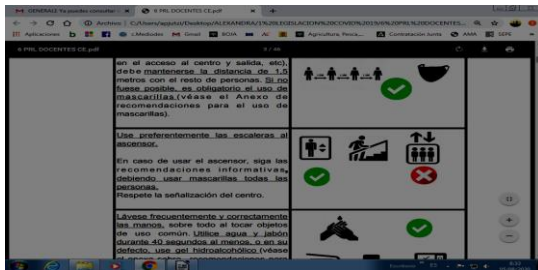
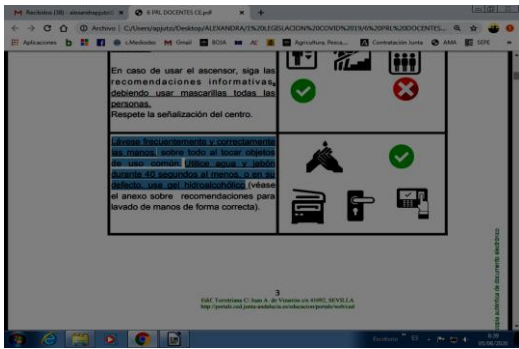


2ºBACH B	2º BACHILLERATO	Edif Nuevo 2ª Planta
----------	-----------------	----------------------



ANEXO III.

1. RECOMENDACIONES GENERALES: MEDIDAS PREVENCIÓN E HIGIENE PARA EL PERSONAL DEL Centro DOCENTE

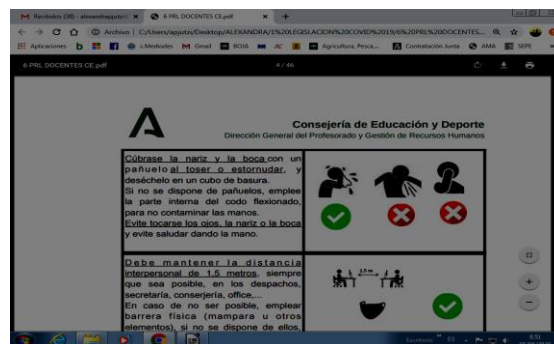
<p>Mantener distancia de seguridad de 1,5 metros.</p> <p>Uso obligatorio de mascarillas.</p>	 <p>The screenshot shows a slide titled '2. MEDIDAS DE PREVENCIÓN E HIGIENE PARA EL PERSONAL'. Under '2.1. RECOMENDACIONES GENERALES', it states: 'En todo momento (durante la jornada, en el acceso al centro y salida, etc.) debe mantenerse la distancia de 1,5 metros con el resto de personas. Si no fuese posible, es obligatorio el uso de mascarillas (véase el Anexo de recomendaciones para el uso de mascarillas)'. It also says 'Use preferentemente las escaleras al ascensor.' and 'En caso de usar el ascensor, siga las recomendaciones informativas, debiendo usar mascarillas todas las personas.' The slide includes icons for social distancing, mask usage, and stairs/elevator.</p>
<p>Uso preferente de las escaleras al ascensor.</p>	 <p>The screenshot shows a slide with the text: 'Use preferentemente las escaleras al ascensor.' and 'En caso de usar el ascensor, siga las recomendaciones informativas, debiendo usar mascarillas todas las personas. Respete la señalización del centro.' It includes icons for stairs and an elevator.</p>
<p>Lavado frecuente de manos, con agua y jabón durante 40 segundos al menos, o en su defecto, con gel hidroalcohólico, (sobre todo después de usar objetos de uso común).</p>	 <p>The screenshot shows a slide with the text: 'Lávese frecuentemente y correctamente las manos, sobre todo al tocar objetos de uso común. Utilice agua y jabón durante 40 segundos al menos, o en su defecto, use gel hidroalcohólico (véase el anexo sobre recomendaciones para lavado de manos de forma correcta).' It includes icons for hand washing and hand sanitizer.</p>



Al toser o estornudar cubrirse la nariz y la boca con un pañuelo, y deséchelo en un cubo de basura.

Si no se dispone de pañuelos, **emplee la parte interna del codo flexionado**, para no contaminar las manos.

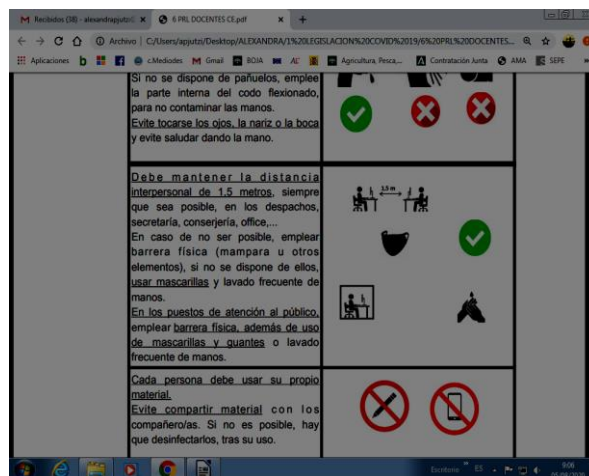
Evite tocarse los ojos, la nariz o la boca y evite saludar dando la mano.



Mantener la distancia interpersonal de 1,5 metros, siempre que sea posible, en los despachos, secretaría, conserjería, etc. En caso de no ser posible, **emplear barrera física (mampara u otros elementos)**.

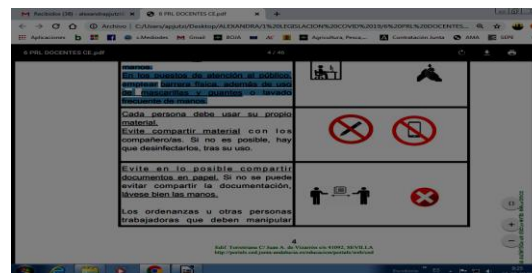
En los **puestos de atención al público emplear barrera física**.

Usar mascarillas y lavado frecuente de manos.



Cada persona debe usar su propio material.

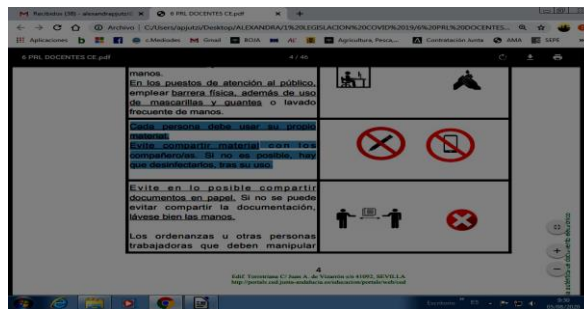
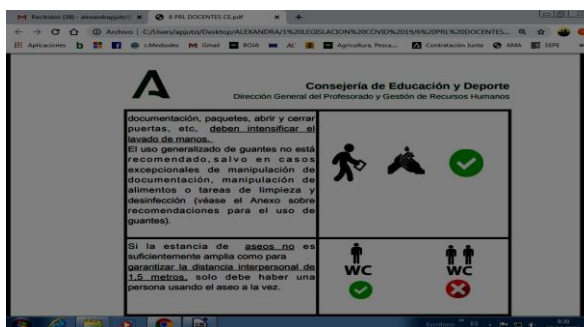
Evite compartir material con los compañero/as. Si no es posible, hay que **desinfectarlos, tras su uso.**



Evite compartir documentos en papel.
 Si no se puede evitarlo, **lávese bien las manos.**

Los **ordenanzas** u otras personas trabajadoras que **manipulan documentación, paquetes, abrir y cerrar puertas, etc, deben intensificar el lavado de manos.**

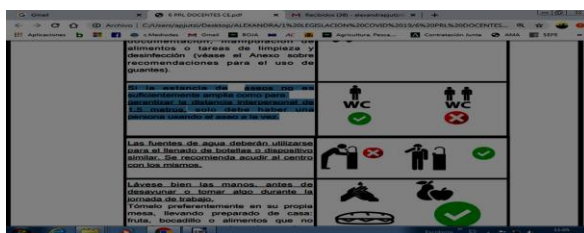
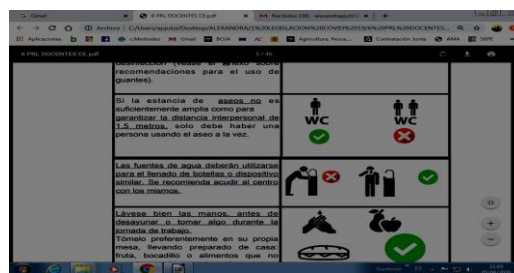
Uso de guantes sólo en casos excepcionales de manipulación de documentación, manipulación de alimentos o tareas de limpieza y desinfección



Si la estancia de aseos no garantiza la distancia interpersonal de 1,5 metros, solo debe haber un aseo a la vez.

No beber directamente de las fuentes de agua, sólo deberán utilizarse para el llenado de botellas o dispositivo similar.

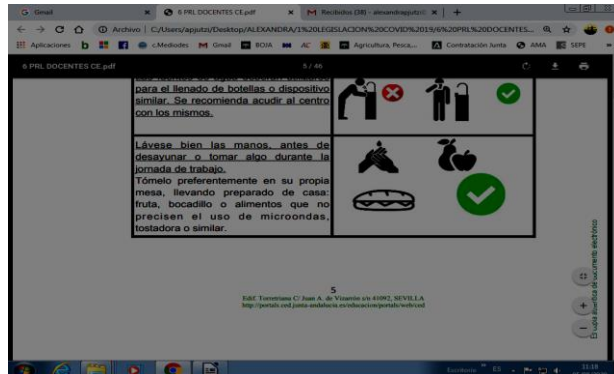
Se recomienda acudir al Centro con los mismos.



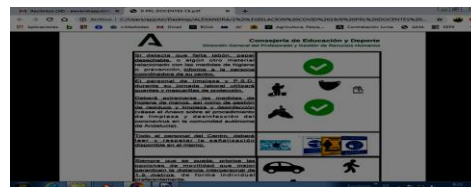
Lávese bien las manos, antes de tomar alimentos, en su jornada de trabajo.

Tómelo preferentemente en su **propia mesa, llevando preparado de casa.**

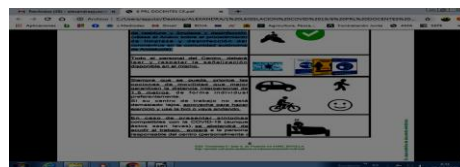
Alimentos que no precisen el uso de microondas, tostadora o similar (fruta, bocadillo, etc).



Si detecta que falta medidas de higiene/prevención (jabón, gel hidroalcohólico, etc.), informe a la persona coordinadora de su Centro.

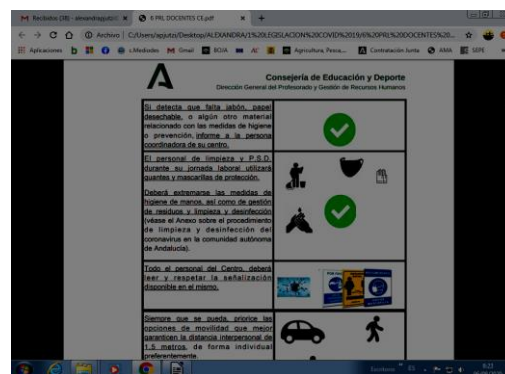


Todo el personal del Centro, deberá conocer y respetar la señalización de las medidas sobre coronavirus.

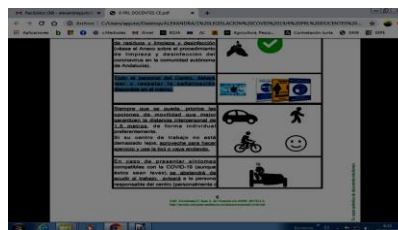


Personal de limpieza y P.S.D: obligatorio uso de guantes y mascarillas de protección.

Extremar medidas de higiene de manos, así como de gestión de residuos y limpieza y desinfección (cumplimiento Anexo sobre el procedimiento de limpieza y desinfección).



Priorizar las opciones de movilidad que mejor garanticen la distancia interpersonal de 1,5 metros, de forma individual preferentemente, como el uso de la bicicleta o andando.




En caso de presentar síntomas compatibles con la COVID-19 (incluso leves), se abstendrá de acudir al trabajo, avisará por teléfono a la persona responsable del Centro y a su Centro de salud.



Si los síntomas aparecen durante la jornada laboral, la persona trabajadora extremará las precauciones: distancia de 1,5 metros, uso de pañuelos desechables y los tirará a la papelera con bolsa, uso de mascarilla quirúrgica y se irá inmediatamente a su domicilio.

Avisará a la persona responsable del Centro y por teléfono al 900 400 061 o al teléfono de su Centro de salud.



ANEXO III.

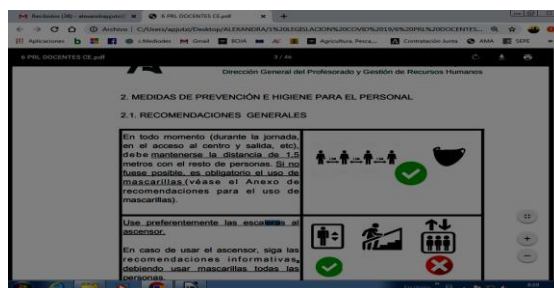
PROTOCOLO ACTUACIÓN ANTE LA COVID-19



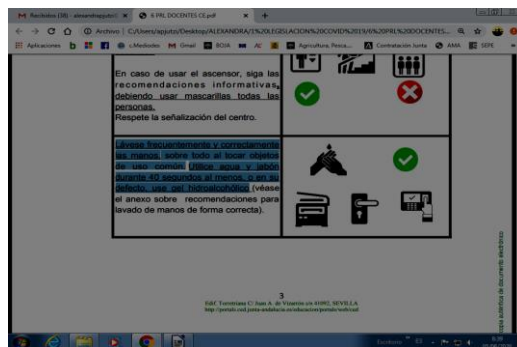
2. RECOMENDACIONES GENERALES: MEDIDAS PREVENCIÓN E HIGIENE PARA EL ALUMNADO

Mantener distancia de seguridad de 1,5 metros.

Uso obligatorio de mascarillas.



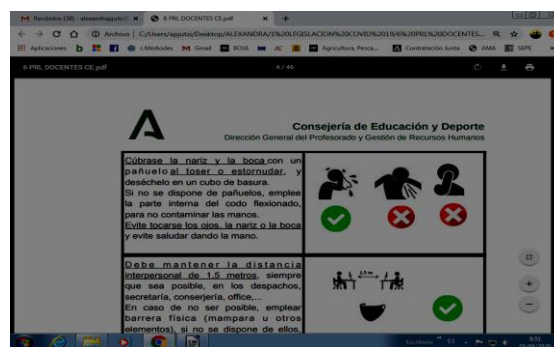
Lavado frecuente de manos, con agua y jabón durante 40 segundos al menos, o en su defecto, con gel hidroalcohólico, (sobre todo después de usar objetos de uso común).



Al toser o estornudar cubrirse la nariz y la boca con un pañuelo, y deséchelo en un cubo de basura.

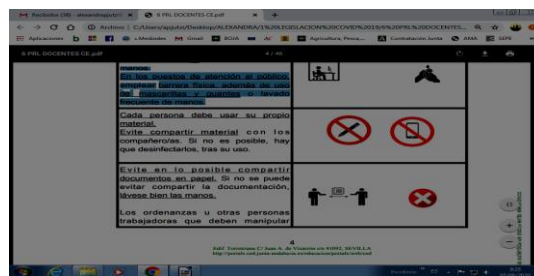
Si no se dispone de pañuelos, emplee la parte interna del codo flexionado, para no contaminar las manos.

Evite tocarse los ojos, la nariz o la boca y evite saludar dando la mano.

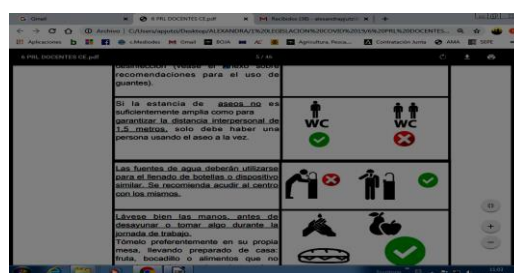


Cada alumno/a debe usar su propio material.

Evite compartir material con los compañero/as. Si no es posible, hay que desinfectarlos, tras su uso.

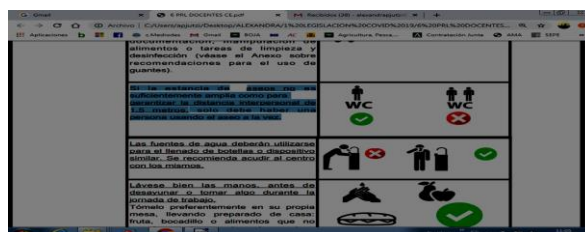


Si la estancia de aseos no garantiza la distancia interpersonal de 1,5 metros, solo debe haber una persona usando el aseo a la vez.

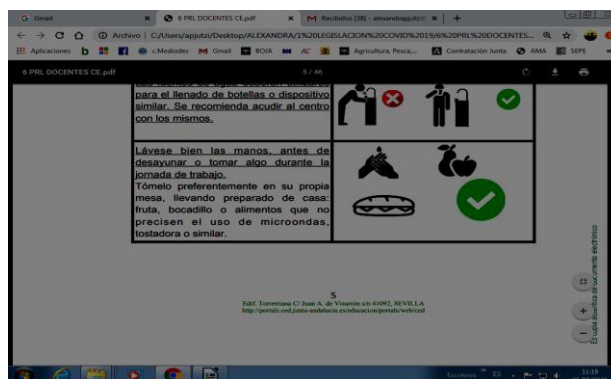


No beber directamente de las fuentes de agua, sólo deberán utilizarse para el llenado de botellas o dispositivo similar.

Se recomienda acudir al Centro con los mismos.



Lávese bien las manos, antes de tomar alimentos.



Todo el alumnado del Centro, debe conocer y respetar la señalización de las medidas sobre coronavirus.



Disposiciones particulares del Centro.

Todas las que se requieran o crean conveniente, como por ejemplo: Limpieza de mesas, sanciones por no respetar las normas de convivencia, instrucciones para el desayuno y el recreo, etc.



ANEXO IV

Cuestionario para el desarrollo del teletrabajo en el domicilio en situaciones temporales y extraordinarias:

1. El cuestionario deberá ser cumplimentado por la persona trabajadora recabando la información de las condiciones particulares presentes en su domicilio.
2. Las preguntas del cuestionario están referidas a las condiciones específicas del lugar en el que la persona trabajadora desempeñe el trabajo con la ayuda del ordenador y elementos auxiliares (teléfono, documentos, etc.). Por lo tanto, no se refiere a las condiciones generales del domicilio sino únicamente a las referidas al lugar físico en el que realiza la tarea.
3. Modo de proceder según la respuesta de cada ítem:
 - a. Respuesta afirmativa (SÍ): la condición de trabajo es adecuada. No es necesario tomar ninguna medida.
 - b. Respuesta negativa (NO): se recomienda que el trabajador tome medidas para su adecuación. Para ello, puede adecuar el lugar donde se va a trabajar atendiendo a las recomendaciones generales previstas en este documento.



EQUIPO			
ÍTEM	PANTALLA	SÍ	NO
1	Los caracteres de la pantalla están bien definidos y configurados de forma clara, y tener una dimensión suficiente (La mayoría de los programas utilizados actualmente permiten un ajuste de sus características que facilita la lectura de los caracteres).		
2	La pantalla permite ajustar la luminosidad y el contraste entre los caracteres y el fondo de la pantalla.		
3	La imagen es estable.		
4	Se puede regular la inclinación de la pantalla.		
5	La disposición del puesto permite adecuar la distancia de lectura de la pantalla con respecto a los ojos del trabajador (40 Cm)		
6	La altura de la pantalla es adecuada (borde superior a la altura de los ojos)		
7	La pantalla no deberá tener reflejos ni reverberaciones que puedan molestar al usuario.		
ÍTEM	TECLADO	SÍ	NO
8	Se dispone de espacio suficiente delante del teclado para que el trabajador pueda apoyar los brazos y las manos		
9	La disposición del teclado debe favorecer, en lo posible, la alineación entre el antebrazo-muñeca-mano.		
MOBILIARIO			
ÍTEM	MESA O SUPERFICIE DE TRABAJO	SÍ	NO
10	Es poco reflectante, con dimensiones suficientes para permitir una colocación flexible de la pantalla, del teclado, de los documentos y del material accesorio.		
11	El sistema mesa-silla permite un espacio suficiente para alojar las piernas con comodidad y para permitir el cambio de postura.		
ÍTEM	SILLA DE TRABAJO	SÍ	NO
12	La altura de la silla es regulable, el respaldo es reclinable y su altura ajustable.		
13	El diseño de la silla facilita la libertad de movimientos del trabajador.		
REPOSAPIÉS			
14	El trabajador podrá apoyar fácilmente los pies en el suelo (en caso necesario se puede utilizar un reposapiés o similar).		



ÍTEM	LUGAR DE TRABAJO	SÍ	NO
15	Dispone de un espacio para teletrabajar que permita la concentración adecuada a la tarea a realizar		
ÍTEM	ILUMINACIÓN	SÍ	NO
16	En general, se dispone de iluminación natural que puede complementarse con una iluminación artificial cuando la primera no garantice las condiciones de visibilidad adecuadas. En cualquier caso, el puesto tiene una iluminación que permite realizar la tarea con comodidad		
17	La ubicación del puesto de trabajo en el domicilio evitará los deslumbramientos y los reflejos molestos tanto en la pantalla del ordenador como directamente en los ojos del trabajador. Además de la ubicación del puesto se hace uso de otros elementos (cortinas, pantallas, persianas y otros) para evitar dichos deslumbramientos y reflejos.		
18	La pantalla del ordenador se coloca de forma perpendicular a las ventanas para evitar deslumbramientos y reflejos		
19	Las conexiones del ordenador a la red eléctrica doméstica evita una sobrecarga de los enchufes o un uso excesivo de regletas o dispositivos similares.		



ANEXO V

Directorio del Centro

No se establecerán grupos de convivencia. A pesar de ello, se intentará que el alumnado tenga el menos contacto posible con el resto de compañeros que no pertenecen a su aula. En este sentido, en ocasiones no podemos evitar que entren en contacto con compañeros/as que compartan las mismas materias optativas.



ANEXO VI

DISTANCIA INTERPERSONAL MÍNIMA RECOMENDADA.





USO OBLIGATORIO DE LA MASCARILLA.




RECOMENDACIONES SOBRE EL LAVADO DE MANO.

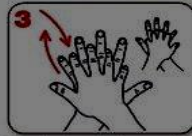
¿Cómo limpiarse las manos CON UN DESINFECTANTE ALCOHÓLICO?


1a 1b
 Deposite en la palma de la mano una cantidad de producto suficiente para cubrir todas las superficies a tratar.



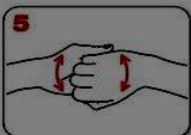
2
 Frótese las palmas de las manos entre sí.




3
 Frótese la palma de la mano derecha contra el dorso de la mano izquierda entrelazando los dedos, y viceversa.




4
 Frótese las palmas de las manos entre sí, con los dedos entrelazados.




5
 Frótese el dorso de los dedos de una mano con la palma de la mano opuesta, agarrándose los dedos.




6
 Frótese con un movimiento de rotación el pulgar izquierdo, rodeándolo con la palma de la mano derecha, y viceversa.



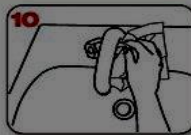
7
 Frótese la punta de los dedos de la mano derecha contra la palma de la mano izquierda, haciendo un movimiento de rotación, y viceversa.



8
 Enjuáguese las manos con agua.




9
 Séquelas con una toalla de un solo uso.





10
 Utilice la toalla para cerrar el grifo.

20-30 segundos




8
 Una vez secas, sus manos son seguras.

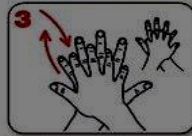
¿Cómo lavarse las manos CON AGUA Y JABÓN?


0 1
 Mójese las manos con agua. Deposite en la palma de la mano una cantidad de jabón suficiente para cubrir todas las superficies a tratar.



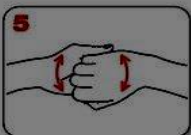
2
 Frótese las palmas de las manos entre sí.




3
 Frótese la palma de la mano derecha contra el dorso de la mano izquierda entrelazando los dedos, y viceversa.




4
 Frótese las palmas de las manos entre sí, con los dedos entrelazados.




5
 Frótese el dorso de los dedos de una mano con la palma de la mano opuesta, agarrándose los dedos.




6
 Frótese con un movimiento de rotación el pulgar izquierdo, rodeándolo con la palma de la mano derecha, y viceversa.



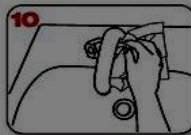
7
 Frótese la punta de los dedos de la mano derecha contra la palma de la mano izquierda, haciendo un movimiento de rotación, y viceversa.



8
 Enjuáguese las manos con agua.




9
 Séquelas con una toalla de un solo uso.



10
 Utilice la toalla para cerrar el grifo.

40-60 segundos



11
 Sus manos son seguras.

WORLD ALLIANCE
for PATIENT SAFETY

La OMS agradece a los Hospitales Universitarios de Ginebra (HUG), en particular a los miembros del Programa de Control de Infecciones, su participación activa en la redacción de este material.
 Octubre de 2006, versión 1

Organización
Mundial de la Salud

La Organización Mundial de la Salud ha tomado todas las precauciones razonables para comprobar la información contenida en este documento. Sin embargo, el material publicado se distribuye sin garantía de ningún tipo, ya sea expresa o implícita. Compete al lector la responsabilidad de la interpretación y del uso del material. La Organización Mundial de la Salud no podrá ser considerada responsable de los daños que pudiere ocasionar su utilización.

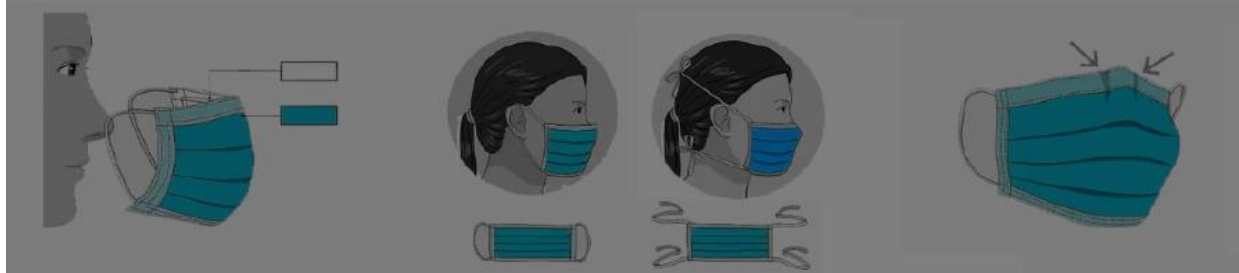


RECOMENDACIONES SOBRE EL USO CORRECTO DE LAS

La parte de color debe ir por fuera y los pliegues deben estar hacia abajo.

Sujétala correctamente dependiendo del tipo de agarre (gomas o cintas).

Ajústala doblando la banda metálica en torno al tabique nasal.



MASCARILLAS.


CÓMO SE COLOCA UNA MASCARILLA.

Fuente: SAS Servicio Andaluz de Salud



RECOMENDACIONES SOBRE EL USO CORRECTO DE RETIRADA DE LOS GUANTES.

¿Debo utilizar guantes cuando salgo a la calle para protegerme del coronavirus?



NO, cuando salimos a la calle, la limpieza adecuada y frecuente de manos es más eficaz que el uso de guantes, porque:



✓ Utilizar guantes durante mucho tiempo hace que **se ensucien y puedan contaminarse.**



✓ Te puedes infectar **si te tocas la cara con unos guantes** que estén **contaminados.**



✓ **Quitarse los guantes sin contaminarse** las manos **no es sencillo**, requiere de una técnica específica.

Se recomienda el lavado de manos después de su uso.



SÍ, es conveniente usar guantes de usar y tirar en los comercios para elegir frutas y verduras como se venía haciendo hasta ahora.



En el **ámbito laboral** se deberán seguir las recomendaciones específicas de Salud laboral

Un uso incorrecto de los guantes puede generar una sensación de falsa protección y poner en mayor riesgo de infección a quien los lleva, contribuyendo así a la transmisión.

26 marzo 2020

Consulta fuentes oficiales para informarte:

www.mscbs.gob.es

@sanidadgob

**#ESTE VIRUS
LO PARAMOS
UNIDOS**



RETIRADA CORRECTA DE GUANTES.



Pellizcar por el exterior del primer guante



Retirar sin tocar la parte interior del guante



Retirar el guante en su totalidad



Recoger el primer guante con la otra mano



Retirar el segundo guante introduciendo los dedos por el interior



Retirar el guante sin tocar la parte externa del mismo



Retirar los dos guantes en el contenedor adecuado



LISTADO DE CORREOS ELECTRÓNICOS DE LAS UNIDADES DE PREVENCIÓN DE RIESGOS LABORALES DE LAS DELEGACIONES TERRITORIALES.

- Almería: gssld.al.ced@juntadeandalucia.es
- Cádiz: gabinete.prevencion.dpca.ced@juntadeandalucia.es
- Córdoba: unidaddeprevencion.dpco.ced@juntadeandalucia.es
- Granada: unidadprevencion.dpgr.ced@juntadeandalucia.es
- Huelva: gabinete.prevencion.dphu.ced@juntadeandalucia.es
- Jaén: gssld.ja.ced@juntadeandalucia.es
- Málaga: gssld.ma.ced@juntadeandalucia.es
- Sevilla: uprl.dpse.ced@juntadeandalucia.es

PROTOCOLOS Y NORMATIVA.

- Ley 31/1995, de 8 de noviembre, de Prevención de Riesgos Laborales.
- Ley 33/2011, de 4 de octubre, General de Salud Pública.
- Real Decreto 39/1997, de 17 de enero, por el que se aprueba el Reglamento de los Servicios de Prevención.
- Medidas higiénicas para la prevención de contagios del COVID-19. Ministerio de Sanidad (versión 06 de abril de 2020)
- Procedimiento de actuación para los servicios de prevención de riesgos laborales frente a la exposición al SARS-COV-2. Ministerio de Sanidad (versión 14 de julio de 2020)
- Prevención de riesgos laborales vs. COVID-19. Instituto Nacional de Seguridad y Salud en el Trabajo (versión 30 de junio de 2020).
- Estrategia de diagnóstico, vigilancia y control en la fase de transición de la pandemia de COVID-19 (versión 11 de agosto de 2020).
- Real Decreto-ley 21/2020 de 9 de junio de medidas urgentes de prevención, contención y coordinación para hacer frente a la crisis sanitaria ocasionada por la COVID-19.
- Medidas de prevención, higiene y promoción de la salud frente al COVID-19 para centros educativos en el curso 2020-2021. Ministerio de Sanidad y Ministerio de Educación y Formación Profesional (versión 22 de junio de 2020).



- Acuerdo de 14 de julio de 2020, del Consejo de Gobierno, por el que se toma en consideración la Orden de la Consejería de Salud y Familias sobre el uso de la mascarilla y otras medidas de prevención en materia de salud pública para hacer frente al coronav.
- Instrucciones de 6 de julio de 2020, de la Viceconsejería de Educación y Deporte, relativas a la organización de las escuelas infantiles y de los centros de educación infantil para el curso escolar 2020/2021, motivada por la crisis sanitaria del COVID-19.
- Medidas de prevención, protección, vigilancia y promoción de salud. COVID-19. Centros y servicios educativos docentes (no universitarios) de Andalucía. Curso 2020/2021. Consejería de Salud y Familias (versión 27 de agosto de 2020).
- Decálogo para una vuelta al cole segura. Viceconsejería de Educación y Deporte.
- Protocolo de actuaciones antes casos COVID-19. Centros y servicios educativos docentes (no universitarios) de Andalucía. Curso 2020/2021. Consejería de Salud y Familias.
- Instrucciones de 13 de de julio de 2021 de la Viceconsejería de Educación y Deporte, relativas a la organización de los centros docentes y a la flexibilización curricular para el curso 2021/2022.

